



ÍNDICE

1.	ENQUADRAMENTO	2
2.	ACTIVIDADES DESENVOLVIDAS.....	3
3.	PROJECTOS E ACTIVIDADES.....	4
3.1.	Metodologia Aplicada.....	4
3.2.	Projectos / Actividades	5
3.3.	Fichas de Avaliação de Projecto	13
4.	RECURSOS HUMANOS, FINANCEIROS E PATRIMONIAIS.....	40
4.1.	Recursos Humanos	40
4.2.	Recursos Financeiros.....	43
4.3.	Recursos Patrimoniais	44
5.	APOIO LOGÍSTICO	44
5.1.	Actividade Administrativa e Contabilística	44
5.2.	Reuniões	45
6.	ANÁLISE FINANCEIRA.....	46
6.1.	Despesa	46
6.2.	Análise.....	46
7.	ASSEMBLEIA DA COMUNIDADE INTERMUNICIPAL	47
8.	AVALIAÇÃO GLOBAL.....	48
8.1.	Projectos/ Actividades.....	48
8.2.	ORGANIZAÇÃO INTERNA	48
9.	CONTA DE GERÊNCIA	50
10.	DEMONSTRAÇÕES FINANCEIRAS.....	68
11.	ANEXO ÀS DEMONSTRAÇÕES FINANCEIRAS	82
12.	DOCUMENTOS DE SUPORTE	87

Médio Tejo



Relatório de Gestão 2011

1. ENQUADRAMENTO

O ano de 2011 foi marcado, decisivamente, como o primeiro ano em que, no âmbito do QREN - Quadro de Referência Estratégico Nacional 2007 - 2013, se constitui o enquadramento necessário para a aplicação da política comunitária de coesão económica e social.

Assim, foi possível em 2011, através das iniciativas previstas do QREN, nomeadamente no que respeita ao Contrato de Delegação de Competências com Subvenção Global 2008-2013, nas regiões NUT III do Médio Tejo e Pinhal Interior Sul, prosseguir, com determinação, na procura do melhor aproveitamento dos fundos comunitários ao nosso dispor.

Apresentaram-se e obtiveram-se a aprovação de diversas candidaturas aos PO - Programas Operacionais a um conjunto de projetos que se consideraram essenciais para a concretização dos principais objetivos a alcançar, em prol do progresso da região e previstos no Plano Territorial de Desenvolvimento - PTD.

Para a estratégia de desenvolvimento prevista nas OPO - Opções do Plano e Orçamento 2011 da CIMT e para a concretização normal de todos os projetos, contou-se com a mobilização das equipas da CIMT.

Salienta-se que, estas equipas em articulação com as diversas equipas das Câmaras Municipais, também mobilizadas, conseguiram estabelecer parcerias ímpares capazes de, em conjunto, unirem esforços para o desenvolvimento regional desejado, hoje e para o futuro.

Esta situação só foi possível pelo empenho de cada um dos municípios, sendo de salientar a vontade e a coesão que se estabeleceu entre todos os intervenientes.

De realçar ainda que, em diversos estudos e projetos a CIMT conseguiu estar na dianteira do ranking nacional, sendo de destacar a execução do QREN que, em parceria com o PIS - Pinhal Interior Sul conseguiu atingir as metas estabelecidas durante um período considerável.



2. ATIVIDADES DESENVOLVIDAS

A maioria das atividades desenvolvidas na CIMT foram previstas nas Opções do Plano e Orçamento de 2011. Basearam-se nas atribuições fundamentais enquadradas no quadro de referência estratégico definido a médio prazo, em torno dos seguintes cinco domínios de intervenção (Cfr. Figura 1).



Figura 1

OBJETIVO ESTRATÉGICO I

Incrementar a Capacidade Competitiva e a Coesão Territorial

Apoiar e implementar ações e estudos que fomentem estratégias supramunicipais para o reforço da competitividade da região do Médio Tejo, valorizando a coesão interna, as complementaridades existentes, estimulando a inovação e a afirmação desta região pela potenciação das apetências/potencialidades do Médio Tejo

OBJETIVO ESTRATÉGICO II

Fomentar Redes de Apoio à Inovação e o Desenvolvimento Tecnológico

Dar continuidade às ações de implementação do sistema global de informação e comunicações, fomentando, facilitando as relações dos cidadãos e das empresas com a Administração Pública e rentabilizando a plataforma digital já criada, desenvolvendo-se, por exemplo novos serviços online e novas funcionalidades para os Portais Regionais e Autárquicos. Promover a racionalização dos modelos de organização e gestão autárquica e outras iniciativas integradas de modernização e articulação entre pessoas e empresas.



Abrantes, Alcanena, Constância, Entroncamento, Ferreira do Zêzere, Mação, Ourém, Sardoal, Tomar, Torres Novas e Vila Nova da Barquinha

OBJETIVO ESTRATÉGICO III

Apoiar a Educação e a Formação Especializada

Apostar na educação, na qualificação e na formação das pessoas como primazia para o crescimento e desenvolvimento económico, social e cultural da região, assumindo-se que a valorização do Médio Tejo deve passar pela organização e qualidade dos serviços educativos e atribuindo uma prioridade fundamental à disponibilização de uma educação básica de excelência.

Promover o desenvolvimento pessoal e profissional dos Recursos Humanos da CIMT e dos Municípios associados com vista à melhoria das suas competências visando uma melhoria da qualidade do serviço prestado na região.

OBJETIVO ESTRATÉGICO IV

Promover a Cooperação Intermunicipal

Desenvolver ações em rede e em parceria segundo diversas temáticas, visando a melhoria da prestação de serviços para a eficiência na gestão de recursos e redução de custos. Assegurar que, atividades tendentes à satisfação de uma necessidade coletiva, em que o financiamento e a responsabilidade estavam repartidos, sejam desenvolvidas em cooperação para a rentabilização de estratégias operacionais.

OBJETIVO ESTRATÉGICO V

Melhorar a Organização e a Capacidade Institucional

Promover processos de modernização administrativa, incentivando a aplicação de modelos organizativos que fomentem uma maior agilização de procedimentos e intercâmbio de informação com desenvolvimento de competências pessoais e profissionais dos funcionários, fomentando a mudança organizacional e qualidade dos serviços.

3. PROJETOS E ATIVIDADES

3.1. Metodologia Aplicada

Para a análise das atividades desenvolvidas apresentam-se "Fichas de Avaliação" correspondentes a cada Projeto/ Atividade planeado para o ano de 2011. Estas fichas contêm os indicadores julgados de interesse para a análise pretendida e os objetivos, os quais são apresentados de forma sintética. Salienta-se que o "grau de realização" refere-se exclusivamente à previsão dos



Abrantes, Alcanena, Constância, Entroncamento, Ferreira do Zêzere, Mação, Ourém, Sardoal, Tomar, Torres Novas e Vila Nova da Barquinha

trabalhos esperados realizar no ano de 2011 e não ao projeto em si, visto a maioria dos projetos ser plurianual.

3.2. Projetos / Atividades

Os Projetos / Atividades previstas nas Opções do Plano e Orçamento 2011 bem como alguns os indicadores, eram as seguintes:



Abrantes, Alcanena, Constância, Entroncamento, Ferreira do Zêzere, Mação, Ourém, Sardoal, Tomar, Torres Novas e Vila Nova da Barquinha

II – Atividades Previstas

OBJETIVO I

Incrementar a Capacidade Competitiva e a Coesão Territorial

N.º	PROJETO/ATIVIDADE	CALENDARIZAÇÃO	VALOR	EQUIPA RESPONSÁVEL	Taxa de Execução Física (%) *	Taxa de Execução Financeira (%)
1.1	Melhoria da Mobilidade	2008-2012	797.135,47€	GE	75%	32%
1.1.1	Rede Regional e Municipal de Transportes	2008-2011	771.635,47€	GE	70%	33%
1.1.2	Sistema Integrado de Transportes	2011-2012	25.500,00€	GE	5%	0%
1.2	Afirmação Territorial do Médio Tejo	2010 - 2012	604.127,69€	SE/GE/EP	11,57%	9,12%
1.2.1	Competências Regionais	2010-2012	48.500,00€	SE/GE/EP	5%	0%
1.2.2	Afirmação Empresarial	2010-2012	79.850,00€	SE/GE/EP	10%	0%
1.2.3	Promoção do Turismo	2010-2012	323.228,11€	SE/GE/EP	12%	12%
1.2.4	Marca Regional	2010-2012	72.250,00	SE/GE/EP	5%	0%
1.2.5	Promoção e Divulgação	2010-2012	15.000,00€	SE/GE/EP	5%	0%
1.2.6	Gestão e Controlo	2010-2012	65.299,58€	SE/GE/EP	25%	25%
1.3.	PIAL – Programa Intermunicipal de Acessibilidade Local	2010-2012	202.230,00€	GE	25%	15%
1.3.1	PIAL – Programa Intermunicipal de Acessibilidade Local – Fase 1	2010-2012	202.230,00€	GE	25%	15%



Abrantes, Alcanena, Constância, Entroncamento, Ferreira do Zêzere, Mação, Ourém, Sardoal, Tomar, Torres Novas e Vila Nova da Barquinha

N.º	PROJETO/ATIVIDADE	CALENDARIZAÇÃO	VALOR	EQUIPA RESPONSÁVEL	Taxa de Execução Física (%) *	Taxa de Execução Financeira (%)
1.4	Médio Tejo – Empreendedorismo em Rede (EM_REDE)	01-01-2011 a 31-12-2012	140.529,28€	SE/GE/EP	25%	5%
1.4.1	Elaboração do Plano de Ação Territorial	01-01-2011 a 31-12-2012	20.000,00€	SE/GE/EP	0%	0%
1.4.2	Capacitação de entidades da REDE	01-01-2011 a 31-12-2012	6.300,00€	SE/GE/EP	25%	0%
1.4.3	Módulos em sistema de informação	01-01-2011 a 31-12-2012	2.900,00€	SE/GE/EP	0%	0%
1.4.4	Coordenação, Monitorização, Acompanhamento e avaliação	01-01-2011 a 31-12-2012	12.104,28€	SE/GE/EP	100%	100%
1.4.5	Materiais de suporte à divulgação do projeto	01-01-2011 a 31-12-2012	3.850,00€	SE/GE/EP	22%	22%
1.4.6	Ações de Promoção do projeto	01-01-2011 a 31-12-2012	2.750,00€	SE/GE/EP	40%	0%
1.4.7	Materiais de suporte ao empreendedor	01-01-2011 a 31-12-2012	4.000,00€	SE/GE/EP	0%	0%
1.4.8	Assistência Técnica Especializada	01-01-2011 a 31-12-2012	74.250,00€	SE/GE/EP	0%	0%
1.4.9	Empreendedorismo nas escolas e capacitação de professores	01-01-2011 a 31-12-2012	14.375,00€	SE/GE/EP	20%	20%



Abrantes, Alcanena, Constância, Entroncamento, Ferreira do Zêzere, Mação, Ourém, Sardoal, Tomar, Torres Novas e Vila Nova da Barquinha

OBJETIVO II

Fomentar Redes de Apoio à Inovação e o Desenvolvimento Tecnológico

N.º	PROJETO/ATIVIDADE	CALENDARIZAÇÃO	VALOR	EQUIPA RESPONSÁVEL	Taxa de Execução Física (%)	Taxa de Execução Financeira (%)
2.1.	MÉDIO TEJO.DIGITAL II		313.000,00€	AMNT	10%	19%
2.1.1.	Intranet/ Gestão Documental/ Arquivo Digital	2011-2013	74.500,00€	AMNT	20%	5%
2.1.2.	Reengenharia de Processos	2011-2013	103.100,00€	AMNT	20%	0%
2.1.3.	Instalação da Rede Autárquica (infra-estrutura de comunicação)	2011-2013	74.500,00€	AMNT	20%	0%
2.1.4.	Plataforma Compras em Grupo – Central de Compras da Comunidade Intermunicipal do Médio	2011-2013	18.000,00€	AMNT	50%	9%
2.1.5	VoIP – Voz sobre IP	Anual	27.000,00€	AMNT	0%	0%
2.1.6.	Promoção e Divulgação	2º Semestre	7.500,00€	AMNT	0%	0%
2.1.7.	Modernização Administrativa da Sala Formação "I-Desk"	2011	8.400,00€	AMNT	0%	0%
	Assessoria Técnica Especializada para Análise, Conceção, Desenvolvimento e Implementação dos Projetos do Médio Tejo Digital	2010-2012	55.008,82€	ANMT	50%	50%
2.2.	GSIG – Médio Tejo – Gestão em SIG		1.241.400,00 €	AGOT		
2.2.1	Execução de Cartografia e Ortofotos 2K	Anual	267.400,00 €	AGOT	95%	85% *
2.2.2	Atualização e Retificação de Cartografia 10K	Anual	210.000,00 €	AGOT	5%	0% *



Abrantes, Alcanena, Constância, Entroncamento, Ferreira do Zêzere, Mação, Ourém, Sardoal, Tomar, Torres Novas e Vila Nova da Barquinha

N.º	PROJETO/ATIVIDADE	CALENDARIZAÇÃO	VALOR	EQUIPA RESPONSÁVEL	Taxa de Execução Física (%)	Taxa de Execução Financeira (%)
2.2.3	Execução de Cadastro Predial – 1ª fase	2ª Semestre	1.000,00 €	AGOT	0%	0%
2.2.4	Levantamento de Conteúdos Georreferenciados – 2ª Fase	2ª Semestre	1.000,00 €	AGOT	5%	1%
2.2.5	Sistema de Informação Territorial 2 (SIT 2) – 1ª fase	Anual	460.000,00 €	AGOT	75%	71%*
2.2.6	Plataforma em SIG	Anual	300.000,00 €	AGOT	25%	0% *
2.2.7	Sistema de Informação Territorial 2 (SIT 2) – 2ª fase	2ª Semestre	2.000,00 €	AGOT	5%	0%
	Disponibilização de Informação Geográfica Online – Internet /GPS/outras atividades	Anual	_____	AGOT	100%	_____

* **Candidatura Intermunicipal “Médio Tejo – Gestão em SIG”** apresentada no âmbito do “SAMA – Sistemas de Apoio à Modernização Administrativa”, **aprovada a 29 de Dezembro de 2010**

OBJETIVO III

Apoiar a Educação e a Formação Especializada

N.º	PROJETO/ATIVIDADE	CALENDARIZAÇÃO	VALOR	EQUIPA RESPONSÁVEL	Taxa de Execução Física (%)	Taxa de Execução Financeira (%)
3.1	Educação de Excelência	2010-2011	337.140,00€	GE	95%	57%
3.1.1	Plano Tecnológico do Médio Tejo	2010-2011	337.140,00€	GE	95%	57%



Abrantes, Alcanena, Constância, Entroncamento, Ferreira do Zêzere, Mação, Ourém, Sardoal, Tomar, Torres Novas e Vila Nova da Barquinha

N.º	PROJETO/ATIVIDADE	CALENDARIZAÇÃO	VALOR	EQUIPA RESPONSÁVEL	Taxa de Execução Física (%)	Taxa de Execução Financeira (%)
3.2	GEFOR – Gestão da Formação / Médio Tejo					
3.2.1	Formação da Administração Local	Anual	60 812.50€	CIF	58%	7,3%
3.2.2	Seminários e Workshops	Anual	7500€	CIF	-	0%
3.2.3	Estágios Curriculares e Profissionais *	Anual	63 311.40 €	CIF	100%	72%
3.2.4	Reuniões Temáticas	Anual	10 000€	CIF	100%	0%
	Médio Tejo Mais Igual *	Anual	0 €	CIF	17%	8%

* ver ficha de projeto



Abrantes, Alcanena, Constância, Entroncamento, Ferreira do Zêzere, Mação, Ourém, Sardoal, Tomar, Torres Novas e Vila Nova da Barquinha

OBJETIVO IV

Promover a Cooperação Intermunicipal

N.º	PROJETO/ATIVIDADE	CALENDARIZAÇÃO	VALOR	EQUIPA RESPONSÁVEL	Taxa de Execução Física (%)	Taxa de Execução Financeira (%)
4.1.	QREN – Apoio e Contratualização	Anual	125.000,00 €	EP	100%	64%
4.2	Sistema Integrado de Segurança, Higiene e Saúde no Trabalho		39.141,10 €			
4.2.1	Saúde no Trabalho	Anual	26.891,04 €	1 pessoa EP	90	90
4.2.2	Segurança e Higiene no Trabalho	Anual	12.250,06 €	1 pessoa EP	90	90

Análise Plurianual



Abrantes, Alcanena, Constância, Entroncamento, Ferreira do Zêzere, Mação, Ourém, Sardoal, Tomar, Torres Novas e Vila Nova da Barquinha

OBJETIVO V

Melhorar a Organização e a Capacidade Institucional

N.º	PROJETO/ATIVIDADE	CALENDARIZAÇÃO	VALOR	EQUIPA RESPONSÁVEL	Taxa de Execução Física (%)	Taxa de Execução Financeira (%)
5.1	Reorganização de Serviços da CIMT e dos Municípios	ANUAL	5.000,00 €	AD/ACI	100%	-
5.2	Organização e Métodos de Trabalho / SIADAP	ANUAL	0,00 €	AD	80%	-

Análise Plurianual

Nota:

ACI – Área de Cooperação Institucional

AD – Área Administrativa

AF – Área Financeira

AGOT – Área de Gestão e Ordenamento do Território

AMNT – Área de Modernização e Novas Tecnologias

CIF – Centro de Informação e Formação Profissional

EP – Estrutura de Projeto

ET – Estrutura Técnica

GA – Gabinete de Apoio

GE – Gabinete de Planeamento e Desenvolvimento Estratégico



Abrantes, Alcanena, Constância, Entroncamento, Ferreira do Zêzere, Mação, Ourém, Sardoal, Tomar, Torres Novas e Vila Nova da Barquinha

3.3. Fichas de Avaliação de Projeto

Apresentam-se, a seguir 22 Fichas de Avaliação

O Projeto MTD – Médio Tejo Digital II, bem como o projeto Gestão em SIG foram subdivididos em 7 e 4 fichas respetivamente.



FICHA DE AVALIAÇÃO DE PROJETO

			CÓDIGO	
EIXO/PROGRAMA	I - INCREMENTAR A CAPACIDADE COMPETITIVA E A COESÃO TERRITORIAL		I	
PROJETO/ATIVIDADE	Melhoria da Mobilidade		1.1	
CALENDARIZAÇÃO	Início	2008	Fim	2012

Objetivos Previstos

Constituem objetivos gerais do projeto a existência de uma abordagem integrada e apostada numa estratégia regional, das questões ligadas aos transportes, atendendo às necessidades de mobilidade sentidas e prioridades identificadas pelos Municípios, englobando um conjunto de iniciativas, de natureza material e imaterial, que atuam no âmbito do planeamento das acessibilidades e no âmbito dos serviços de transporte.

Para o ano de 2011, estava previsto a continuidade das ações em curso, conforme candidatura Transporte a Pedido no Médio Tejo – Arranque, aprovada pelo POVT, no âmbito das Ações Inovadoras para o Desenvolvimento Urbano, designadamente envolvendo seguintes componentes de investimento:

- Rede Viária – Levantamento de Informação Georreferenciada;
- Estudo da Rede de Transportes e do Serviço de Transporte a Pedido;
- Preparação e arranque do serviço;
- Ações de informação e publicidade.

Constituiu, ainda, objetivo para o ano de 2011, o arranque da operacionalização da experiência piloto de implementação do serviço de transporte a pedido e/ou outros serviços de transporte considerados prioritários.

Objetivos Alcançados

No decorrer do ano de 2011, o projeto teve o seguinte desenvolvimento:

Relativamente ao Levantamento de Informação Georreferenciada da Rede Viária, foram corrigidos os dados inicialmente entregues, conforme havia sido solicitado à empresa adjudicatária, na sequência do controlo de qualidade efetuado pela CIMT, tendo sido entregue a base de dados corrigida na totalidade.

No âmbito do Estudo da Rede de Transportes e do Serviço de Transporte a Pedido, foram entregues os Relatórios da Fase I – Análise Preliminar e Diagnóstico Prospetivo e os Relatórios da Fase II – Desenho dos Serviços de Transporte e Soluções de Exploração/Contratualização, referentes aos subsistemas concelhios e subsistema de transporte a pedido.

No que se refere à operacionalização da experiência piloto de implementação do serviço de transporte a pedido, teve início a preparação dos procedimentos de contratação pública necessários à aquisição da plataforma tecnológica de apoio à fase operacional da experiência piloto de implementação do serviço de transporte a pedido (correspondente à componente Preparação e Arranque do Serviço, da candidatura aprovada).

Foram, também, desenvolvidos os estudos técnicos de desenho do serviço de transporte a pedido que se pretende implementar, numa primeira fase piloto, na zona norte do concelho de Mação, prevendo-se que deverá ocorrer no período Abril-Setembro 2012. Tem vindo a ser desenvolvido um esforço de concertação com os operadores locais (em particular com a Rodoviária do Tejo que detêm quase na totalidade as concessões de transporte rodoviário de passageiros, na região) e com o IMTT, de modo a viabilizar a realização da experiência piloto.

Ainda, e uma vez os custos operacionais de transporte não estavam previstos na candidatura inicialmente apresentada ao POVT, foi efetuado um pedido de reprogramação solicitando a comparticipação FEDER destas despesas, pelo período experimental de 6 meses de operação do serviço de transporte a pedido.

Foi, também, apresentada alteração à candidatura apresentada ao IMTT para apoio de parte das despesas da contrapartida nacional do projeto, prevendo igualmente a possibilidade de comparticipação dos custos operacionais de transporte durante a experiência piloto de implementação do serviço de transporte a pedido.



Abrantes, Alcanena, Constância, Entroncamento, Ferreira do Zêzere, Mação, Ourém, Sardoal, Tomar, Torres Novas e Vila Nova da Barquinha

No contexto deste projeto, e no quadro da transferência de competências entre a administração central e local em matéria de transportes, foi criado em 06.05.2011, por despacho do Secretário de Estado dos Transportes, um Grupo de Trabalho, com representantes da Secretaria de Estado dos Transportes, do Instituto de Mobilidade e Transportes Terrestres e da Comunidade Intermunicipal do Médio Tejo, com o objetivo de apresentar uma proposta de atuação para implementação e gestão de um sistema de transportes no Médio Tejo.

A primeira reunião do Grupo de Trabalho ocorreu em 03.06.2011, tendo sido apresentado por parte da CIMT o ponto de situação referente ao andamento dos trabalhos do projeto, designadamente no que se refere à elaboração do Estudo da Rede de Transportes e do Serviço de Transporte a Pedido no Médio Tejo, tendo sido ainda abordados os objetivos de desenvolvimento do projeto no contexto do Grupo de Trabalho.

Ainda, e uma vez que estávamos numa fase de mudança governativa, ficou assente que seria elaborado um dossier de transição que refletisse os objetivos e ponto de situação dos trabalhos, tendo o mesmo sido disponibilizado ao novo Governo, com vista a dar sequência às tarefas previstas no contexto do Grupo de Trabalho.

Serviço Responsável	Outros Serviços Intervenientes
GE	AGOT/EP

Realização	Início	Fim
	JAN. 2011	DEZ. 2011

Grau de Realização	(1)	(2)	(3)	(4)	(5)	X	(6)

Justificação dos Desvios

O desenvolvimento do Estudo da Rede de Transportes e do Serviço de Transporte a Pedido aguardou a disponibilização de informação de base, resultante do trabalho de levantamento de informação georreferenciada da rede viária, pretendendo-se, ainda, que a realização dos estudos técnicos ocorresse em paralelo com as orientações do Grupo de Trabalho Sec. Estado/IMTT/CIMT, de modo a que as propostas de atuação no âmbito do Estudo possam ser consentâneas com a capacidade de intervenção da CIMT e Municípios na organização do sistema de transportes.

Ainda, e considerando a ausência de enquadramento legal claro para o transporte público flexível e abertura da administração pública para a realização de experiências piloto de transporte flexível, a CIMT tem vindo a analisar junto do IMTT os moldes em que este serviço de transporte flexível poderá ser implementado, de modo a ser possível avançar com a realização da experiência piloto de transporte a pedido.

Grau de Realização: (1) - não realizado; (2) - 0 a 25%; (3) - 25 a 50%; (4) - 50 a 75%; (5) - 75 a 100%; (6) - realizado

**FICHA DE AVALIAÇÃO DE PROJETO**

			CÓDIGO
EIXO/PROGRAMA	I - INCREMENTAR A CAPACIDADE COMPETITIVA E A COESÃO TERRITORIAL		
PROJETO/ATIVIDADE	Afirmação Territorial do Médio Tejo		1.2
CALENDARIZAÇÃO	Início	01.06.2010	Fim 31.05.2012

Objetivos Previstos

O objetivo principal do projeto consiste na Afirmação Territorial da Região do Médio Tejo, através da promoção, divulgação e perpetuação das competências e recursos endógenos do território, com enfoque nas vertentes da promoção da Identidade Regional, do sector do Turismo e da Atividade Empresarial.

O objetivo principal do projeto consolida-se com o desenvolvimento dos seguintes objetivos operativos:

- Identificação e dinamização das competências do Médio Tejo
- Afirmação Empresarial
- Promoção do Turismo
- Marca Regional

Conforme decisão tomada pelo Conselho Executivo da CIMT, na Reunião Extraordinária N.º4/2009, de 3 de Abril de 2009, o projeto "Afirmação Territorial do Médio Tejo" resultou da fusão entre o projeto "OTUR - Oferta Turística do Médio Tejo" e o Projeto "Afirmação Empresarial do Médio Tejo", agregando assim as ações previstas nestes dois projetos.

A 07.05.2010 foi submetida a candidatura no âmbito do Regulamento Específico "Promoção e Capacitação Institucional" do Programa Operacional Regional do Centro, tendo sido aprovada no dia 14.07.2011.

Objetivos Alcançados

Durante o ano de 2011 foram alcançados os seguintes objetivos:

- Atualização permanente do Portal do Empreendedor (www.mediotejo.biz) e introdução de novos conteúdos;
- Realizaram-se reuniões com empresas com vista à consulta do mercado no âmbito das diversas componentes de investimento;
- Apresentação do 1º Pedido de Pagamento, no dia 21.07.2011, no valor de 38.970,85€.
- Realizaram-se reuniões com empresas com vista à consulta do mercado; - Reprodução gráfica e distribuição de diverso material de promoção turístico-cultural do Médio Tejo (Folheto e Brochura "5 Castelos 5 Rios"; Desdobrável do Património Classificado e Museus; Cartaz Festas e Feiras;
- Realização de reunião com Instituto Politécnico de Tomar e Técnicos autárquicos na área do Turismo no âmbito dos Espaços Virtuais;
- Adjudicação da Rede de Espaços Virtuais à empresa Benefits & Profits, cuja implementação se encontra em curso;
- Realização de reunião com Entidade Regional de Turismo de Lisboa e Vale do Tejo e a Entidade Regional Turismo do Pólo de Desenvolvimento Turístico de Leiria-Fátima com o objetivo de no futuro cada Entidade Regional preparar uma Apresentação com a sua proposta/estratégia para a promoção do Médio Tejo. À data ainda não existe essa definição.
- Reunião com a Direção Regional de Cultura de Lisboa e Vale do Tejo no âmbito de uma eventual cooperação ao nível das questões ligadas ao património cultural móvel e imóvel do Médio Tejo, tendo sido efetuada uma troca de informação, inclusive de Base de Dados.
- Realização de reuniões com o Centro de Promoção e Informação Turística de Macau em Portugal com vista ao desenvolvimento de uma parceria em prol da aproximação da Região do Médio Tejo à China, tendo Macau como interlocutor dessa relação.
- Realização da Exposição "O Centro histórico de Macau - Património da Humanidade", patente de 19 Novembro a 18 de Dezembro de 2011, na Casa-Memória de Camões, em Constância. Esta iniciativa resultou de uma parceria entre a CIMT, o Centro de Promoção e Informação Turística de Macau em Portugal e a Câmara Municipal de Constância;
- Consulta de mercado e realização de reuniões com empresa para apresentação de proposta para elaboração de revista de promoção turística do Médio Tejo;
- Realização da Exposição "O Centro histórico de Macau - Património da Humanidade", patente de 19 Novembro a 18 de Dezembro de 2011, na Casa-Memória de Camões, em Constância. Esta iniciativa resultou de uma parceria entre a CIMT, o Centro de Promoção e Informação Turística de Macau em Portugal e a Câmara Municipal de Constância;
- Consultas de mercado e realização de reuniões com empresa para apresentação de proposta para elaboração de revista de promoção turística do Médio Tejo;

Serviço Responsável	Outros Serviços Intervenientes
EP / GE	S.E.

Realização	Início	01.06.2001	Fim	31.05.2012
-------------------	---------------	-------------------	------------	-------------------

Grau de Realização	(1)	(2)	(3)	X	(4)	(5)	(6)
---------------------------	-----	-----	-----	---	-----	-----	-----

Justificação dos Desvios

Pese embora o facto da candidatura apenas ter sido aprovada a 14.07.2011, a CIMT tomou a iniciativa de avançar com um conjunto de atividades previstas. Contudo, importa referir que por decisão do Conselho Executivo, tomada na Reunião Extraordinária N.º 2/2010, de 19.11.2010, só foram desenvolvidas ações que não implicassem qualquer esforço financeiro por parte da CIMT.

Grau de Realização: (1) - não realizado; (2) - 0 a 2 5%; (3) - 25 a 50 %; (4) - 50 a 75%; (5) - 75 a 100%; (6) - realizado



FICHA DE AVALIAÇÃO DE PROJETO

			CÓDIGO
EIXO/PROGRAMA	I - INCREMENTAR A CAPACIDADE COMPETITIVA E A COESÃO TERRITORIAL		I
PROJETO/ATIVIDADE	PIAL – Programa Intermunicipal de Acessibilidade Local		1.3
CALENDARIZAÇÃO	Início	2010	Fim 2012

Objetivos Previstos

No âmbito do Programa «RAMPA» – Regime de Apoio aos Municípios para a Acessibilidade, do Programa Operacional Temático do Potencial Humano, que visa apoiar as autarquias na elaboração de planos locais ou regionais que promovam as acessibilidades físicas e arquitetónicas no espaço público, foi aprovada a candidatura PIAL – Programa Intermunicipal de Acessibilidade Local Médio Tejo, envolvendo 4 Municípios (Abrantes, Entroncamento, Tomar e Ourém) com o objetivo de desenvolver um conjunto de 8 Planos Locais de Promoção da Acessibilidade, respetivamente nas áreas urbanas de Abrantes, Rossio ao Sul do Tejo, Pego, Tramagal, Entroncamento, Fátima, Ourém e Tomar.

No âmbito deste projeto pretende-se diagnosticar, de forma operativa e com vista a intervenção futura, as condições de acessibilidade em meio urbano. Pretende-se, ainda, a participação e envolvimento dos cidadãos, através da realização de ações de informação e sensibilização, bem como o aumento das competências técnicas em matéria de acessibilidade, através da realização de ações de formação e de sensibilização.

O projeto envolve a realização das seguintes componentes de investimento:

- Estudos - Avaliação e levantamento das condições de acessibilidade no espaço Público e sua articulação com os edifícios públicos; Diagnóstico e mapa das condições de acessibilidade no espaço público; Proposta de percursos acessíveis; Plano Geral de Intervenções no Espaço Público; Orçamentação e Faseamento de Intervenção e Produção da Versão Final do Plano.
- Sistema de Informação Participado: Sistema de Informação Geográfica (SIG) concebido para disponibilizar publicamente através da Internet os resultados das diversas fases do programa através de um mapa e de outros conteúdos informativos..
- Ações de Formação e Sensibilização: As diversas fases do Programa Intermunicipal de Acessibilidade Local, são complementadas, validadas e operacionalizadas através de uma série de ações de formação, workshops e seminários.

Objetivos Alcançados

No decorrer do ano de 2011, foi realizado o concurso público para aquisição dos serviços de elaboração dos Planos Locais de Promoção da Acessibilidade, tendo sido adjudicado à empresa Paula Teles Unipessoal.

Foi dado início aos trabalhos do projeto, designadamente através de realização de reuniões de trabalho, recolha de informação de base junto dos Municípios e realização de trabalho de campo nas áreas de intervenção do PIAL.

No que se refere à componente de Estudos, foram entregues os Relatórios da Fase I – Avaliação, Levantamento e Diagnóstico, contendo a avaliação das condições existentes, o levantamento, tipificação e georreferenciação das barreiras à acessibilidade no espaço público (via pública e edifícios em estudo), análise técnica de diagnóstico das condições de acessibilidade na via pública, com apresentação de dados quantitativos e do mapa das condições de acessibilidade no espaço público, e ainda a análise técnica de diagnóstico das condições de acessibilidade nos edifícios em estudo, com apresentação de ficha descritiva, por edifício, contendo a localização, documentação fotográfica, e diagnóstico das condições de acessibilidade exterior, de acesso ao edifício, dos percursos interiores, e das dependências e instalações de apoio a pessoas com necessidades especiais.

Relativamente ao Sistema de Informação Participado, foi definida a estrutura geral do site a criar, tendo sido iniciado o carregamento dos respetivos conteúdos.

No que respeita às Ações de Informação e Formação, foi apresentado um pedido de alteração junto do POPH, para alteração da natureza e recalendarização das ações previstas, a arrancar no início do ano de 2012, de modo a permitir um número mais alargado de intervenientes que os inicialmente previstos, favorecendo a política de disseminação das boas práticas em matéria de acessibilidade.

Serviço Responsável	Outros Serviços Intervenientes
GE	EP/CIF

Realização	Início	JAN.2011	Fim	DEZ.2011
-------------------	---------------	----------	------------	----------

Grau de Realização	(1)	(2)	(3)	X	(4)	(5)	(6)
---------------------------	-----	-----	-----	---	-----	-----	-----

Justificação dos Desvios

**FICHA DE AVALIAÇÃO DE PROJETO**

			CÓDIGO
EIXO/PROGRAMA	I - INCREMENTAR A CAPACIDADE COMPETITIVA E A COESÃO TERRITORIAL		I
PROJETO/ATIVIDADE	Médio Tejo – Empreendedorismo em Rede (EM_REDE)		1.4
CALENDARIZAÇÃO	Início	01.01.2011	Fim 31.12.2012

Objetivos Previstos

O projeto **MÉDIO TEJO - EMPREENDEDORISMO EM REDE (EM_REDE)**, tem como objetivo a implementação de ações suportadas em rede de parceria no território do Médio Tejo com vista à promoção e implementação de ações no âmbito do Empreendedorismo. Com a execução do projeto pretende-se alcançar os seguintes objetivos específicos:

Promover a criação na Região do Médio Tejo de um ecossistema empreendedor:

Plano de Ação para o Empreendedorismo no Médio Tejo

Criação da Rede Regional

Promover o empreendedorismo, com especial enfoque nos públicos em idade escolar:

Ensino para o empreendedorismo em 4 turmas (dos 4 níveis de ensino) em cada concelho do Médio Tejo

Facilitar o acesso à criação de empresas e emprego na Região do Médio Tejo, através da oferta, aos empreendedores, de assistência técnica especializada em todas as fases críticas do ciclo empreendedor.

Sensibilização para o empreendedorismo, desenvolvimento e maturação de ideias para 100 potenciais empreendedores

Apoio à criação de 25 empresas no Médio Tejo

Neste sentido, encontram-se mobilizados um conjunto diversificado de atores locais que, trabalhando em rede, permitam concretizar os objetivos delineados. O presente projeto será aplicado no nosso território com o apoio do IAPMEI.

Objetivos Alcançados

- Foi criada a Rede Regional de Promoção do Empreendedorismo do Médio Tejo que conta com 33 entidades;
- Foi criado o sítio de internet do projeto: <http://emrede.mediotejo.pt>, que conta com 965 visitas e 574 visitantes únicos;
- Encontram-se a decorrer as ações de ensino para o empreendedorismo, envolvendo 27 escolas e 35 professores, tendo-se realizado no dia 17.11.2011 a Sessão de Capacitação de Professores;
- Realizaram-se 12 reuniões de desenvolvimento do projeto, designadamente: IAPMEI e Parceiros Nucleares; Associações Comerciais e de Serviços do Médio Tejo (Associação Comercial e Empresarial de Abrantes, ACIS, ACISO e ACITOFEBBA); Entidades do sector do financiamento; Diretores das Escolas no âmbito da componente de Empreendedorismo na Escola; Técnicos da Comunicação das Autarquias do Médio Tejo; Capacitação de entidades da Rede;
- Relativamente à divulgação do projeto realizaram-se as seguintes ações: Publicação de artigo no jornal "Cidade de Tomar", no dia 08.04.2011, por ocasião da Ação de Capacitação de Agentes Locais (01.04.2011) e Representação do projeto nos eventos: I Fórum da Juventude (promovido pela C.M. de Alcanena), Sessão de Promoção do Empreendedorismo (promovida pelo Instituto Politécnico de Tomar) e 18ª Feira Mostra do Concelho de Mação (promovido pela C.M. Mação)
- Criação de logotipo, elaboração e reprodução gráfica do Folheto e elaboração e reprodução gráfica do Cartaz (componente criação de empresas).

Serviço Responsável	Outros Serviços Intervenientes
EP / GE	S.E.

Realização	Início	01.01.2011	Fim	31.12.2012

Grau de Realização	(1)	(2)	(3)	X	(4)	(5)	(6)

Justificação dos Desvios

O atraso relativo à implementação do serviço de apoio à criação de empresas, deveu-se aos seguintes fatores:

- Complexidade do processo de criação de uma rede regional de apoio e promoção do empreendedorismo, que já conta com a presença de 33 entidades;
- Constrangimentos relativos à articulação para a implementação de serviços com base no funcionamento local em rede;
- Constrangimentos relativos à escolha do procedimento de contratação pública para a implementação do serviço de apoio à criação de empresas, tendo a CIMT recebido um parecer favorável da CCDR Centro a 06.12.2011.

Grau de Realização: (1) – não realizado; (2) - 0 a 25%; (3) - 25 a 50%; (4) - 50 a 75%; (5) - 75 a 100%; (6) - realizado

**FICHA DE AVALIAÇÃO DE PROJETO**

			CÓDIGO
EIXO/PROGRAMA	II – Fomentar Redes de Apoio à Inovação e ao Desenvolvimento Tecnológico		2.1.
PROJETO/ATIVIDADE	MÉDIO TEJO DIGITAL II - Intranet / Gestão Documental/ Arquivo Digital		2.1.1.
CALENDARIZAÇÃO	Início	JANEIRO 2011	Fim DEZEMBRO 2011

Objetivos Previstos

A criação de uma Intranet Autárquica é fundamental para que, através das Tecnologias da Informação e da Comunicação, se possa promover a reinvenção da função autárquica e contribuir para a melhoria da qualidade, rapidez e conveniência dos serviços prestados. A Gestão Documental e o Arquivo Digital pretendem o desenvolvimento do processo de digitalização da correspondência e dos arquivos das Autarquias e da Comunidade Intermunicipal que permita aceder de forma centralizada a um número cada vez maior de informações sobre cada munícipe:

Pedidos que efetuou, Tipo de licenças que possui, Obras que efetuou, entre outros.

Assim, a implementação deste projeto pretende atingir:

- a redução da circulação interna de papel;
- a simplificação de procedimentos e a diminuição do número de formulários e processos regulamentares eletrónicos (otimizando resultados políticos e a prestação de serviços);
- a otimização da gestão documental;
- a racionalização da circulação interna da informação;
- a digitalização da documentação;
- novas capacidades de gestão de informação (com maior eficiência);
- a melhoria da comunicação interna;
- a rentabilização dos recursos humanos das autarquias e aumento da respetiva produtividade;
- a elaboração de relatórios em tempo real, impulsionando a criação de políticas em tempo real;
- mecanismos de redução dos problemas baseados no estabelecimento da identidade;
- a interoperabilidade facilitadora da elaboração de políticas e tomada de decisões, em tempo útil.

Objetivos Alcançados

Preparação da candidatura no que concerne à definição de objetivos, prioridades municipais, por forma a ser apresentada no âmbito dos "SAMA - Sistemas de Apoio à Modernização Administrativa" ao Programa Operacional Fatores de Competitividade. No âmbito da candidatura a ser apresentada, a CIMT deu início a um procedimento de contratação pública para aquisição de sítios autárquicos, no sentido dos mesmos serem adaptados aos investimentos futuros que se irão realizar.

Serviço Responsável	Outros Serviços Intervenientes
ANMT	

Realização	Início	JAN/11	Fim	DEZ/13
-------------------	---------------	---------------	------------	---------------

Grau de Realização	(1)	(2)	x (3)	(4)	(5)	(6)
---------------------------	-----	-----	-------	-----	-----	-----

Justificação dos Desvios

Com a assinatura do Segundo Memorando de Entendimento entre o Governo da República Portuguesa e a Associação Nacional de Municípios Portugueses para Promover a Execução dos Investimentos de Iniciativa Municipal no âmbito do Quadro de Referência Estratégico Nacional 2007-2013, ocorreu a passagem das tipologias de projeto da Administração Local enquadradas no SAMA, do Programa Operacional Regional do Centro para o Programa Operacional Fatores de Competitividade, o que obrigou a uma reprogramação deste último, pelo que se aguarda pela abertura do Aviso de Concurso para submissão da candidatura.

Grau de Realização: (1) – não realizado; (2) - 0 a 2 5%; (3) - 25 a 50 %; (4) – 50 a 75%; (5) – 75 a 100%; (6) – realizado

**FICHA DE AVALIAÇÃO DE PROJETO**

			CÓDIGO
EIXO/PROGRAMA	II – Fomentar Redes de Apoio à Inovação e ao Desenvolvimento Tecnológico		2.1.
PROJETO/ATIVIDADE	MÉDIO TEJO DIGITAL II – Reengenharia de Processos		2.1.2.
CALENDARIZAÇÃO	Início	JANEIRO 2011	Fim DEZEMBRO 2011

Objetivos Previstos

Pretende-se redefinir os processos das Autarquias promovendo a simplificação e a agilização dos processos englobados nas seguintes áreas:
 Obras particulares;
 Águas;
 Taxas e licenças;
 Áreas de suporte e outros processos de negócio a selecionar pelas Autarquias.
 A atividade englobada no projeto MTD II pretende atingir os seguintes objetivos:
 Eficiência e eficácia dos processos;
 Melhoria do serviço prestado;
 Redução de custos;
 Redução dos tempos de execução;
 Eliminação de tarefas sem valor acrescentado;
 Integração de tarefas e informação;
 Eliminação de fluxos, circuitos inúteis e trabalho duplicado;
 Uniformização de procedimentos entre as diferentes entidades.

Objetivos Alcançados

Preparação da candidatura no que concerne à definição de objetivos, prioridades municipais, por forma a ser apresentada no âmbito dos "SAMA - Sistemas de Apoio à Modernização Administrativa" ao Programa Operacional Fatores de Competitividade.

Serviço Responsável	Outros Serviços Intervenientes
ANMT	

Realização	Início	JAN/10	Fim	DEZ/12
-------------------	---------------	---------------	------------	---------------

Grau de Realização	(1)	(2) x	(3)	(4)	(5)	(6)
---------------------------	-----	--------------	-----	-----	-----	-----

Justificação dos Desvios

Com a assinatura do Segundo Memorando de Entendimento entre o Governo da República Portuguesa e a Associação Nacional de Municípios Portugueses para Promover a Execução dos Investimentos de Iniciativa Municipal no âmbito do Quadro de Referência Estratégico Nacional 2007-2013, ocorreu a passagem das tipologias de projeto da Administração Local enquadradas no SAMA, do Programa Operacional Regional do Centro para o Programa Operacional Fatores de Competitividade, o que obrigou a uma reprogramação deste último, pelo que se aguarda pela abertura do Aviso de Concurso para submissão da candidatura.

Grau de Realização: (1) – não realizado; (2) - 0 a 2 5%; (3) - 25 a 50 %; (4) – 50 a 75%; (5) – 75 a 100%; (6) – realizado

**FICHA DE AVALIAÇÃO DE PROJETO**

			CÓDIGO
EIXO/PROGRAMA	II – Fomentar Redes de Apoio à Inovação e ao Desenvolvimento Tecnológico		2.1.
PROJETO/ATIVIDADE	MÉDIO TEJO DIGITAL II – Instalação da Rede Autárquica (infra-estrutura de comunicações)		2.1.3.
CALENDARIZAÇÃO	Início	JANEIRO 2011	Fim DEZEMBRO 2011

Objetivos Previstos

Pretende-se a implementação de uma rede de comunicação em fibra ótica capaz de interligar os Municípios com o Internet Data Center.

Objetivos Alcançados

Análise das soluções existentes no mercado ao nível da fibra ótica, por forma a equacionar a melhor solução a ser apresentada na candidatura no âmbito dos "SAMA - Sistemas de Apoio à Modernização Administrativa" ao Programa Operacional Fatores de Competitividade.

Serviço Responsável	Outros Serviços Intervenientes
ANMT	

Realização	Início	JAN/11	Fim	DEZ/13
-------------------	---------------	---------------	------------	---------------

Grau de Realização	(1)	(2)	X (3)	(4)	(5)	(6)
---------------------------	-----	-----	-------	-----	-----	-----

Justificação dos Desvios

Com a assinatura do Segundo Memorando de Entendimento entre o Governo da República Portuguesa e a Associação Nacional de Municípios Portugueses para Promover a Execução dos Investimentos de Iniciativa Municipal no âmbito do Quadro de Referência Estratégico Nacional 2007-2013, ocorreu a passagem das tipologias de projeto da Administração Local enquadradas no SAMA, do Programa Operacional Regional do Centro para o Programa Operacional Fatores de Competitividade, o que obrigou a uma reprogramação deste último, pelo que se aguarda pela abertura do Aviso de Concurso para submissão da candidatura.

Grau de Realização: (1) – não realizado; (2) - 0 a 2 5%; (3) - 25 a 50 %; (4) – 50 a 75%; (5) – 75 a 100%; (6) – realizado

**FICHA DE AVALIAÇÃO DE PROJECTO**

			CÓDIGO
EIXO/PROGRAMA	II – Fomentar Redes de Apoio à Inovação e ao Desenvolvimento Tecnológico		2.1.
PROJETO/ATIVIDADE	MÉDIO TEJO DIGITAL II – Plataforma de Compras em Grupo – Central de Compras da Comunidade Intermunicipal do Médio Tejo		2.1.4.
CALENDARIZAÇÃO	Início	JANEIRO 2011	Fim DEZEMBRO 2011

Objetivos Previstos

Ao criar-se esta plataforma de compras em grupo ir-se-á promover as aquisições a nível regional, concentrando os pedidos de compra dos vários Municípios na Comunidade Intermunicipal do Médio Tejo. Pretende-se obter economias de escala, uma melhor relação preço/qualidade e criar uma base de dados de fornecedores qualificados para fornecer/prestar determinados bens e serviços. Deste modo, pretende-se a constituição de uma **Central de Compras**, no sentido de centralizar a contratação pública municipal, sempre que possível, uniformizando procedimentos, promovendo a partilha de conhecimentos entre os recursos humanos, com vista a uma maior especialização ao nível de compras e uma maior eficiência processual. Assim, com a constituição da Central de Compras do Médio Tejo procura-se a concretização das seguintes metas:

- ✓ Racionalização da despesa;
- ✓ Gestão de poupanças municipais;
- ✓ Eficiência operacional;
- ✓ Promoção da competitividade/ qualidade/ eficiência
- ✓ Geração de informação de gestão no sentido de apresentar métricas de desempenho.

Objetivos Alcançados

A constituição da Central de Compras da Comunidade Intermunicipal do Médio Tejo (CC_CIMT), bem como o seu Regulamento Orgânico e de Funcionamento, foram aprovados em reunião do Conselho Executivo no dia 12 de Maio de 2011, e em reunião da Assembleia Intermunicipal da CIMT realizada a 21 de Junho de 2011. A sua publicação na 2ª Série do Diário da República foi igualmente oficializada a 6 de Julho de 2011. A Central de Compras da Comunidade Intermunicipal do Médio Tejo é constituída por todos os municípios do Médio Tejo e pelos Serviços Municipalizados de Tomar, após solicitação deste último nos termos do Regulamento Orgânico e de Funcionamento.

Durante o ano de 2011, a CC_CIMT efetuou diversos levantamentos (papel, equipamentos de proteção individual, elevadores, comunicações), no sentido de avaliar e analisar as categorias de despesa que serão objeto de Acordo-quadro.

No ano de 2011, foi igualmente adjudicado uma solução integrada de suporte à atividade da Central de Compras da Comunidade Intermunicipal do Médio Tejo que permitirá a agregação das necessidades das entidades integrantes da CC_CIMT e a celebração de Acordos-quadro, bem como a monitorização dos mesmos.

No âmbito da sua atividade, a Central de Compras da Comunidade Intermunicipal do Médio Tejo, irá desenvolver, igualmente promover um portal (MT.com – Portal Informativo de Cotações do Médio Tejo) que permitirá às empresas comunicarem as suas condições de venda, dos mais variados bens e serviços, às entidades integrantes da Central de Compras.

Serviço Responsável	Outros Serviços Intervenientes
ACI	ANMT

Realização	Início	JAN/11	Fim	DEZ/13
-------------------	---------------	---------------	------------	---------------

Grau de Realização	(1)	(2)	(3)	X	(4)	(5)	(6)
---------------------------	-----	-----	-----	---	-----	-----	-----

Justificação dos Desvios

Grau de Realização: (1) – não realizado; (2) - 0 a 2 5%; (3) - 25 a 50 %; (4) – 50 a 75%; (5) – 75 a 100%; (6) – realizado

**FICHA DE AVALIAÇÃO DE PROJETO**

			CÓDIGO
EIXO/PROGRAMA	II – Fomentar Redes de Apoio à Inovação e ao Desenvolvimento Tecnológico		2.1.
PROJETO/ATIVIDADE	MÉDIO TEJO DIGITAL II – VOIP – Voz sobre IP		2.1.5.
CALENDARIZAÇÃO	Início	JANEIRO 2011	Fim DEZEMBRO 2011

Objetivos Previstos

Pretende-se com este projeto, dotar as entidades aderentes de uma infra-estrutura base de telefonia IP, de modo a que possam desfrutar das vantagens desta tecnologia, nomeadamente a possibilidade de realizar chamadas a custo zero. Desta forma, as entidades aderentes poderão, caso pretendam, abdicar do uso dos telefones atuais, uma vez que o telefone IP ficará disponível através do computador.

Importa referir que a telefonia sobre IP suporta sistemas unificados de mensagens, podendo integrar correio eletrónico, voz e fax. O VOIP visa atingir um conjunto de objetivos, para concretizar a modernização da infra-estrutura de telefonia das Autarquias, sendo eles:

- ✓ Interligação da infra-estrutura de dados com a infra-estrutura de telefonia;
- ✓ Maximização da infra-estrutura existente – a concretização deste projeto permitirá uma melhor rentabilização da infra-estrutura de dados, tendo em conta que esta poderá ser utilizada em simultâneo para comunicação de dados e telefonia;
- ✓ Uniformização das comunicações do utilizador final – os funcionários terão ao seu dispor ferramentas que podem interligar várias formas de comunicação: e-mail, voz, fax, entre outros. Deste modo, será possível interligar todos estes serviços, com vista à uniformização das comunicações;
- ✓ Aumento da produtividade e redução dos custos – com a implementação desta componente consegue-se um aumento da produtividade devido à unificação das comunicações e é possível reduzir custos, visto que esta a telefonia IP utiliza a infra-estrutura de dados;
- ✓ Controlo efetivo de chamadas;
- ✓ Integração com os sistemas atualmente existentes.

Objetivos Alcançados

--

Serviço Responsável	Outros Serviços Intervenientes
ANMT	

Realização	Início	JAN/11	Fim	DEZ/13
-------------------	---------------	---------------	------------	---------------

Grau de Realização	(1)	X	(2)	(3)	(4)	(5)	(6)
---------------------------	-----	----------	-----	-----	-----	-----	-----

Justificação dos Desvios

Na sequência da candidatura no âmbito dos "SAMA - Sistemas de Apoio à Modernização Administrativa" a ser apresentada ao Programa Operacional Fatores de Competitividade, e no levantamento das necessidades municipais, foi deliberado a não realização deste investimento nesta fase. Esta decisão teve como motivo o foco da candidatura ser a implementação de serviços a prestar aos municípios e às empresas. Este investimento "VOIP" seria inviabilizado aquando a apresentação da candidatura, uma vez que o foco não é o mesmo.

Grau de Realização: (1) – não realizado; (2) - 0 a 2 5%; (3) - 25 a 50 %; (4) – 50 a 75%; (5) – 75 a 100%; (6) – realizado



FICHA DE AVALIAÇÃO DE PROJETO

			CÓDIGO
EIXO/PROGRAMA	II – Fomentar Redes de Apoio à Inovação e ao Desenvolvimento Tecnológico		2.1.
PROJETO/ATIVIDADE	MÉDIO TEJO DIGITAL II – Promoção e Divulgação		2.1.6.
CALENDARIZAÇÃO	Início	JULHO 2011	Fim DEZEMBRO 2011

Objetivos Previstos

No âmbito do Projeto Médio Tejo Digital II, nomeadamente na área da Promoção e Divulgação, deverá ser continuada a produção de suportes informativos e promocionais adequados, com vista a assegurar a veiculação sistemática, homogénea e coerente da mensagem e garantir a sua recepção junto do público-alvo, tais como:

- ♦ Publicidade nos Jornais Nacionais, Regionais, Concelhios e nos Boletins Municipais;
- ♦ Aquisição de brindes publicitários;
- ♦ Desdobráveis / Flyers / Cartazes;
- ♦ Realização de Workshops;
- ♦ Aquisição de Outdoors;
- ♦ Produção de InfoMail;
- ♦ Produção de Vídeos Promocionais
- ♦ Ações de College Marketing

É necessária a afirmação de uma imagem de qualidade, isto é, desenvolver em torno da Região do Médio Tejo o conceito de qualidade; caracterizá-la como um produto de alta qualidade quer a nível cultural, histórico, ambiental, paisagístico, industrial, entre outros.

Objetivos Alcançados

--

Serviço Responsável	Outros Serviços Intervenientes
GA	ANMT

Realização	Início	JUL/11	Fim	DEZ/11
-------------------	---------------	---------------	------------	---------------

Grau de Realização	(1)	x	(2)	(3)	(4)	(5)	(6)
---------------------------	-----	---	-----	-----	-----	-----	-----

Justificação dos Desvios

Com a assinatura do Segundo Memorando de Entendimento entre o Governo da República Portuguesa e a Associação Nacional de Municípios Portugueses para Promover a Execução dos Investimentos de Iniciativa Municipal no âmbito do Quadro de Referência Estratégico Nacional 2007-2013, ocorreu a passagem das tipologias de projeto da Administração Local enquadradas no SAMA, do Programa Operacional Regional do Centro para o Programa Operacional Fatores de Competitividade, o que obrigou a uma reprogramação deste último, pelo que se aguarda pela abertura do Aviso de Concurso para submissão da candidatura.

Grau de Realização: (1) – não realizado; (2) - 0 a 2 5%; (3) - 25 a 50 %; (4) – 50 a 75%; (5) – 75 a 100%; (6) – realizado

**FICHA DE AVALIAÇÃO DE PROJETO**

			CÓDIGO
EIXO/PROGRAMA	II – Fomentar Redes de Apoio à Inovação e ao Desenvolvimento Tecnológico		2.1.
PROJETO/ATIVIDADE	MÉDIO TEJO DIGITAL II – Modernização Administrativa da Sala Formação “I-Desk”		2.1.7.
CALENDARIZAÇÃO	Início	JANEIRO 2011	Fim DEZEMBRO 2011

Objetivos Previstos

Pretende-se com este projeto, a modernização administrativa do Pólo de Constância que se destina ao desenvolvimento de ações de formação ministradas aos funcionários dos municípios associados da Comunidade Intermunicipal do Médio Tejo. Esta modernização administrativa visa o apetrechamento da sala de formação numa sala de “I-Desk” que consiste na aquisição de equipamento informático, por forma a dinamizar a formação com recurso às novas tecnologias, no sentido de uma maior interação, qualidade da prestação de serviços e racionalização de custos.

Objetivos Alcançados

--

Serviço Responsável	Outros Serviços Intervenientes
ANMT	

Realização	Início	JAN/11	Fim	DEZ/11
-------------------	---------------	---------------	------------	---------------

Grau de Realização	(1)	x	(2)		(3)		(4)		(5)		(6)	
---------------------------	-----	---	-----	--	-----	--	-----	--	-----	--	-----	--

Justificação dos Desvios

Com a assinatura do Segundo Memorando de Entendimento entre o Governo da República Portuguesa e a Associação Nacional de Municípios Portugueses para Promover a Execução dos Investimentos de Iniciativa Municipal no âmbito do Quadro de Referência Estratégico Nacional 2007-2013, ocorreu a passagem das tipologias de projeto da Administração Local enquadradas no SAMA, do Programa Operacional Regional do Centro para o Programa Operacional Fatores de Competitividade, o que obrigou a uma reprogramação deste último, pelo que se aguarda pela abertura do Aviso de Concurso para submissão da candidatura.

Grau de Realização: (1) – não realizado; (2) - 0 a 2 5%; (3) - 25 a 50 %; (4) – 50 a 75%; (5) – 75 a 100%; (6) – realizado



FICHA DE AVALIAÇÃO DE PROJETO

				CÓDIGO
EIXO	II - Fomentar Redes de Apoio à Inovação e o Desenvolvimento Tecnológico			2.2
PROJETO/ATIVIDADE	GSIG – Médio Tejo – Gestão em SIG /Cartografia à Escala 1:2000			2.2.1
CALENDARIZAÇÃO	Início	Jun. 2004	Fim	Dez. 2011

Objetivos Previstos

Previa-se a conclusão do projeto no ano de 2011, com a realização dos seguintes objetivos:

- Coordenação de pontos em campo, para a validação posicional planimétrica;
- Acompanhamento no controlo/validação posicional altimétrica.
- Entrega final e controlo de qualidade da cartografia.

Objetivos Alcançados

No decorrer do ano de 2011, o projeto teve o seguinte desenvolvimento:

- No controlo de qualidade posicional planimétrico, dos ortofotos e cartografia, foram coordenados e verificados pela CIMT, em 2011, 232 dos 3100 pontos previstos, atingindo assim os 100% do global do projeto; tendo sido efetuado relatório final do mesmo.
- Foram entregues os relatórios de validação posicional altimétrica para os Municípios de Constância, Ferreira do Zêzere, Mação, Sardoal, Tomar e Torres Novas. Encontrando-se em execução os relatórios para Abrantes e Vila de Rei.
- No âmbito do controlo de qualidade do MNTC, foram efetuadas várias inspeções informáticas aos produtos entregues: concluídos – Ferreira do Zêzere, Mação e Tomar; em fase conclusão - Abrantes e Vila de Rei. Foram ainda entretanto efetuadas atualizações nos concelhos já concluídos.

Serviço Responsável	Outros Serviços Intervenientes
AGOT	

Realização	Início	Fim
	Jan. 2011	Dez. 2011

Grau de Realização	(1)	(2)	(3)	(4)	(5)	(6)
					X	

Justificação dos Desvios

No âmbito do controlo de qualidade efetuado à cartografia entregue, o produtor teve que realizar as correções das anomalias detetadas, efetuando por isso várias reposições do produto.

Atendendo à fraca qualidade do produto, inicialmente entregue, a CIMT teve que executar o procedimento de inspeção, sobre os mesmos, várias vezes. Este procedimento levou ao atraso na execução do projeto, nomeadamente na aceitação final de cartografia para os Municípios de Abrantes e Vila de Rei.

Grau de Realização: (1) – não realizado; (2) - 0 a 2 5%; (3) - 25 a 50 %; (4) – 50 a 75%; (5) – 75 a 100%; (6) – realizado

**FICHA DE AVALIAÇÃO DE PROJETO**

			CÓDIGO
EIXO	II - Fomentar Redes de Apoio à Inovação e o Desenvolvimento Tecnológico		2.2
PROJETO/ATIVIDADE	GSIG – Médio Tejo – Gestão em SIG/ * Atualização e retificação de cartografia 10k * Sistema de Informação Territorial 2 (SIT 2) * Plataforma SIG		2.2.2/ 2.2.5/ 2.2.6
CALENDARIZAÇÃO	Início	Jan. 2010	Fim Dez. 2013

Objetivos Previstos

Os objetivos previstos para o ano de 2011 foram os seguintes:

- Atualização e retificação de cartografia 10k: lançamento do concurso público e início de execução.
- Sistema de Informação Territorial 2 (SIT 2): Consolidar e reforçar o apetrechamento técnico e tecnológico dos Gabinetes SIG existentes nos diversos Municípios associados da CIMT.
- Plataforma em SIG – Evolução/migração da plataforma de disponibilização de informação geográfica Online

Objetivos Alcançados

No decorrer do ano de 2011, o projeto teve o seguinte desenvolvimento:

- Atualização e retificação de cartografia 10k :
 - Acompanhamento do processo de contratação pública; Análise de propostas foi elaborado relatório Preliminar, efetuada a respetiva Audiência Prévía e elaboração de relatório final para efeitos de adjudicação;
 - Reunião e conversação com o Instituto Geográfico Português (IGP) para cedência de ortofotos e cobertura aerofotográfica ao abrigo do protocolo GNSS, bem como homologação da cartografia.
- Sistema de Informação Territorial 2 (SIT 2):
 - Instalação e configuração dos equipamentos no Internet Data Center (IDC), no sentido de articular a infraestrutura neste existente com os requisitos verificados como necessários para a plataforma SIG.
 - Continuação do acompanhamento do processo de disponibilização do Upgrade do Software MicroStation – Reativação dos Serviços Select nos Municípios e CIMT.
- Plataforma em SIG/Sistema de Informação Territorial 2 (SIT 2):
 - Acompanhamento do processo de contratação pública; envio para visto do tribunal de contas;
 - Foi disponibilizado para os Municípios e CIMT o acesso à evolução da plataforma SIG bem como à evolução do software Desktop existente;
 - Procedeu-se à instalação da migração da plataforma nos Municípios e CIMT (exceção de Alcanena), na qual foram também migrados e certificados alguns dos sites já existentes;
 - Efetuou-se a configuração no IDC de forma a permitir o alojamento da informação, dos Municípios para respetiva disponibilização para a internet;

Serviço Responsável	Outros Serviços Intervenientes
AGOT	

Realização	Início	Jan. 2011	Fim	Dez. 2011

Grau de Realização	(1)	(2)	(3)	X	(4)	(5)	(6)

Justificação dos Desvios

Atrasos motivados pela demora de análise por parte da CCDRC no que respeita às componentes de investimento apresentadas em candidatura a 14 de Maio de 2010, a qual foi alvo de aprovação a 29 de Dezembro de 2010.
Atraso decorrente do próprio processo de contratação pública.
Atrasos ocorridos nas diligências com o IGP.

Grau de Realização: (1) – não realizado; (2) - 0 a 25%; (3) - 25 a 50 %; (4) – 50 a 75%; (5) – 75 a 100%; (6) – realizado

**FICHA DE AVALIAÇÃO DE PROJETO**

				CÓDIGO
EIXO	II - Fomentar Redes de Apoio à Inovação e o Desenvolvimento Tecnológico			2.2
PROJETO/ATIVIDADE	GSIG – Médio Tejo – Gestão em SIG/ * Execução de cadastro predial – 1ª Fase * Levantamento de Conteúdos Georreferenciados – 2ª Fase * Sistema de Informação Territorial 2 (SIT 2) – 2ª Fase			2.2.3/ 2.2.4/2.2.7
CALENDARIZAÇÃO	Início	Jan. 2008	Fim	Dez. 2013

Objetivos Previstos

Os objetivos previstos para o ano de 2011 foram os seguintes:

- Execução de cadastro predial: Início do processo para a execução do cadastro predial.
- Levantamento de Conteúdos Georreferenciados – 2ª Fase: reforço da informação SIG a disponibilizar on-line quer em termos quantitativos quer em termos qualitativos, pela inserção de novos temas.
- Sistema de Informação Territorial 2 (SIT 2) – 2ª fase: Consolidar, reforçar a nível tecnológico os gabinetes de SIG, no sentido de acompanhar os projetos referidos anteriormente.

Objetivos Alcançados

- No que respeita ao SIT 2 foi efetuado todo o procedimento para o upgrade e manutenção do software que permite efetuar a leitura (multicodificação) dos ficheiros de cartografia. O referido software é utilizado no controlo de qualidade dos ficheiros de cartografia e na integração dos mesmos em ambiente SIG.

Os objetivos previstos não foram concretizados para os projetos:

- Execução de cadastro predial: Início do processo para a execução do cadastro predial.
- Levantamento de Conteúdos Georreferenciados – 2ª Fase

Serviço Responsável	Outros Serviços Intervenientes
AGOT	

Realização	Início	Jul. 2011	Fim	Dez. 2011

Grau de Realização	(1)	(2)	(3)	(4)	(5)	(6)
		x				

Justificação dos Desvios

Foi atribuída prioridade a outras ações associadas ao SIG.
A incluir numa futura candidatura ao PO Regional do Centro.
No que respeita ao cadastro predial, para além dos motivos indicados, aguarda o feedback dos resultados obtidos no projeto piloto, em curso, pelo IGP, para se analisar os moldes/ especificações/ procedimentos para a sua execução.

Grau de Realização: (1) – não realizado; (2) - 0 a 25%; (3) - 25 a 50 %; (4) – 50 a 75%; (5) – 75 a 100%; (6) – realizado



FICHA DE AVALIAÇÃO DE PROJETO

		CÓDIGO
EIXO	II - Fomentar Redes de Apoio à Inovação e o Desenvolvimento Tecnológico	2.2
PROJETO/ATIVIDADE	GSIG – Médio Tejo – Gestão em SIG / * Disponibilização de Informação Geográfica Online – Internet * Gestão/ Coordenação da disponibilização do Equipamento GPS pelos Municípios * Outras atividades - relatórios	
CALENDARIZAÇÃO	Início	Fim
	Jan. 2009	

Objetivos Previstos

Os objetivos previstos para o ano de 2001 foram os seguintes:

- Disponibilização de Informação Geográfica Online – Internet:

- Atualização da informação geográfica Online - conteúdos
- Configuração/otimização dos sites Online – funcionalidades
- Elaboração novos sites/tratamento de novos conteúdos

- Gestão/ Coordenação da disponibilização do Equipamento GPS pelos Municípios:

- Gestão das requisições solicitadas pelos Municípios;

- Outras atividades:

- Apoio na elaboração de pedidos de pagamentos a efetuar ao PO Regional do Centro no âmbito da Candidatura “Médio Tejo - Gestão em SIG”.

- Emissão da nota explicativa, com repartição de custos pelos Municípios, para efeitos de emissão da respetiva nota de débito dos projetos desenvolvidos no âmbito do projeto GSIG.

- Elaboração de relatórios
- Atualização de conteúdos no portal Regional e Empreendedor

Objetivos Alcançados

No decorrer do ano de 2011, o projeto teve o seguinte desenvolvimento:

- Disponibilização de Informação Geográfica Online – Internet, no âmbito desta ação procedeu-se:

- À atualização de conteúdos nos vários sites; exemplos: toponímia, atualização dos dados do site Equipamentos Educativos para o ano letivo de 2011- 2012;
- Ao tratamento de informação referente aos alojamentos e património imóvel, recreio e lazer;
- Ao tratamento e integração da cartografia 1:2 000, em ambiente SIG;
- À atualização dos dados demográficos constantes do site dos Censos (colocação dos dados Preliminares de 2011 e realização de análise estatísticas comparativas)
- À elaboração dos Metadados associados à informação disponibilizada (estes serão integrados nos vários sites aquando a sua reestruturação).
- Elaboração de fichas síntese (fichas caracterizadoras dos vários elementos)
- Para além dos sites já online foram colocados em 2011, os sites Equipamentos de Saúde e Transportes

- Gestão/ Coordenação da disponibilização do Equipamento GPS pelos Municípios:

- Gestão das requisições solicitadas pelos Municípios.
- Repartição dos custos compreendidos no projeto - (3 quadrimestres)
- Encontra-se em concertação com o IGP adaptações ao Protocolo celebrado para a manutenção do sistema operacional das ERP (Estações de Referência Permanentes) instaladas no Médio Tejo.

- Outras atividades:

- No âmbito da Candidatura “Médio Tejo - Gestão em SIG” foram submetidos 5 pedidos de pagamentos ao PO Regional do Centro, com montante FEDER de 911.072,15€, tendo os mesmos sido aprovados

- No âmbito do PROTOVT foi efetuada a análise para a atribuição da Capacidade de Alojamento Turístico correspondentes à NUT III do Médio Tejo – afetação do número de camas

- Foi celebrado protocolo entre a CIMT e a aceip Global Parques, no sentido de potencialização da ferramenta Global Find para a captação de investimento empresarial.

- Emissão da nota explicativa, de repartição de custos pelos Municípios, para efeitos de emissão da respetiva nota de débito para todas as faturas rececionadas, dos projetos desenvolvidos no âmbito do projeto GSIG.

- Elaboração de relatórios:

- ✓ Rede Educativa Regional – Estudo Preliminar
- ✓ Estrutura Fundiária - Médio Tejo PROTOVT – “Povoamento em Espaço Rural” – Estudo Preliminar”

- Atualização de conteúdos no portal regional e empreendedor; confrontação da informação constante no portal regional, empreendedor e nos sites de informação geográfica para os temas de restauração, empresas, alojamento, património procedendo-se às respetivas adaptações de uniformização nos vários sites.



Abrantes, Alcanena, Constância, Entroncamento, Ferreira do Zêzere, Mação, Ourém, Sardoal, Tomar, Torres Novas e Vila Nova da Barquinha

Serviço Responsável	Outros Serviços Intervenientes
AGOT	EP

Realização	Início	Jan. 2011	Fim	Dez. 2011
-------------------	---------------	-----------	------------	-----------

Grau de Realização	(1)	(2)	(3)	(4)	(5)	(6)	X
---------------------------	-----	-----	-----	-----	-----	-----	---

Justificação dos Desvios

--

Grau de Realização: (1) - não realizado; (2) - 0 a 25%; (3) - 25 a 50%; (4) - 50 a 75%; (5) - 75 a 100%; (6) - realizado

**FICHA DE AVALIAÇÃO DE PROJETO**

				CÓDIGO
EIXO/PROGRAMA	III - Apoiar a Educação e a Formação Especializada			
PROJETO/ATIVIDADE	Educação de Excelência			3.1
CALENDARIZAÇÃO	Início	2010	Fim	2012

Objetivos Previstos

Constituem objetivos gerais do projeto, a valorização do Médio Tejo através da organização e qualidade dos serviços educativos, atribuindo uma prioridade fundamental à disponibilização de uma educação básica de excelência.

No ano de 2011, previa-se a concretização das componentes de investimento incluídas no âmbito da candidatura Plano Tecnológico do Médio Tejo, apresentada ao Programa Operacional Regional do Centro, ao abrigo do Regulamento Específico Economia Digital e Sociedade do Conhecimento, com vista ao apetrechamento tecnológico das escolas do 1.º ciclo do ensino básico, designadamente:

- Instalação de um quadro interativo por cada três salas de aula das escolas EB1 e EB1/JI, num total de 78 soluções completas de quadros interativos;
- Criação, em 32 escolas EB1 e EB1/JI, de uma infra-estrutura com redes de área local e desenvolvimento da segurança das instalações e equipamentos de 21 escolas EB1 e EB1/JI com sistemas de videovigilância.

Objetivos Alcançados

Durante o ano de 2011, foi dada continuidade à execução dos investimentos previstos na candidatura aprovada pelo PO Centro, tendo sido concluído o apetrechamento de 34 escolas do 1.º ciclo com um total de 78 soluções completas de quadros interativos. Após a instalação dos quadros interativos nas escolas, foi ministrada formação a cerca de 300 professores do 1.º ciclo do ensino básico, relativamente à utilização das ferramentas dos quadros interativos e respetivo uso no contexto de sala de aula.

No que se refere às componentes de Redes de Área Local e Sistemas de Videovigilância, foi adjudicado o apetrechamento de 25 escolas com redes de área local e 17 escolas com sistemas de videovigilância. Durante o ano de 2011 foram executados os trabalhos quase na totalidade, faltando, apenas concluir no início do ano de 2012, intervenções em 3 escolas.

Ainda, e uma vez que numa fase inicial, a candidatura aprovada não contemplava a aquisição de quadros interativos para as escolas do Município de Abrantes, foi apresentado um pedido de reprogramação ao PO Centro, solicitando a comparticipação de 10 soluções completas de quadros interativos, para apetrechamento de 6 escolas do 1.º ciclo do ensino básico do Município de Abrantes, a adquirir no início do ano de 2012.

Também, no âmbito do pedido de reprogramação da candidatura, apresentado ao PO Centro, foi aprovado um reforço financeiro do projeto e um aumento da taxa de comparticipação FEDER para 80%, contemplando um investimento total previsto de 412.410,74€, com investimento elegível de 289.445,63€ e comparticipação FEDER de 231.556,50€.

Serviço Responsável	Outros Serviços Intervenientes
GE	AMNT/EP

Realização	Início	JAN.2011	Fim	DEZ.2011

Grau de Realização	(1)	(2)	(3)	(4)	(5)	X (6)

Justificação dos Desvios

A quantidade de escolas a apetrechar com redes de área local e sistemas de videovigilância foi ajustada em função dos resultados do levantamento de necessidades efetuado junto dos Municípios. A aprovação do pedido de reprogramação da candidatura, permitiu o reforço financeiro do projeto e a inclusão de uma nova componente de investimento para aquisição de quadros interativos para o Município de Abrantes (não contemplada na candidatura inicial).

Grau de Realização: (1) - não realizado; (2) - 0 a 25%; (3) - 25 a 50%; (4) - 50 a 75%; (5) - 75 a 100%; (6) - realizado

**FICHA DE AVALIAÇÃO DE PROJETO**

			CÓDIGO
EIXO/PROGRAMA	III - Apoiar a Educação e a Formação Especializada		
PROJETO/ATIVIDADE	GEFOR – Gestão da Formação / Médio Tejo		
CALENDARIZAÇÃO	Início	JAN 2011	Fim DEZ 2011

Objetivos Previstos

Elaboração de Candidaturas ao POPH para co-financiar as ações cujos destinatários são os trabalhadores e agentes dos Municípios que integram a CIMT. Estas ações têm como objetivos: Melhorar as competências individuais dos trabalhadores das Câmaras Municipais associadas; promover a qualidade dos serviços municipais e contribuir para a modernização da organização municipal.

Organização e gestão das candidaturas nos aspetos técnico-pedagógicos, logístico e financeiro.

Áreas de Intervenção: Administração Autárquica; Gestão Financeira e Contabilidade Autárquica; Marketing para as Autarquias; Imagem, Atendimento e Protocolo; Segurança, Higiene e Saúde no Trabalho e Serviço de Apoio a Crianças e Jovens.

Realização de Sessões de Trabalho para as áreas Financeira e dos Recursos Humanos.

Objetivos Alcançados

Apresentação de uma candidatura ao POPH, à Tipologia 3.4 – Qualificação dos Profissionais da Administração Pública Local, para 2 anos (2012, 2013) no valor total de 228.195,30€.

Elaboração da Candidatura à DGAL e ao POPH dos Estágios PEPAL – 4ª Edição

Gestão de todo o processo técnico-pedagógico e financeiro dos 5 estagiários PEPAL, nas áreas de Design, Direito, Administração Pública, Engenharia Informática e Planeamento Regional e Urbano;

Realização de 11 ações de formação, com a duração de 198 horas e foi abrangido um total de 192 formandos;

Foram canceladas 4 ações de formação por falta de inscrições suficientes por parte dos municípios;

Através da análise das fichas de inscrição dos formandos que frequentaram as ações e das fichas de presenças, constata-se que a maioria dos formandos pertencem ao sexo feminino (62%).

Apoio na preparação da ação de formação promovida pela ANMP acerca do IMI.

Realizaram-se 3 reuniões especializadas com os técnicos da área financeira dos municípios e da CIMT, nas quais estiveram presentes 87 participantes.

No âmbito da "Gestão dos Recursos Humanos" realizaram-se 3 sessões de trabalho, com um total de 62 participantes.

Elaboração de todos os procedimentos necessários para todo o processo de recrutamento e seleção de dois técnicos superiores (um licenciado em Administração Pública e outro em Relações Internacionais).

Serviço Responsável	Outros Serviços Intervenientes

Realização	Início	JAN 2011	Fim	DEZ 2011
-------------------	---------------	-----------------	------------	-----------------

Grau de Realização	(1)	(2)	(3)	(4)	(5)	x	(6)
---------------------------	-----	-----	-----	-----	-----	----------	-----

Justificação dos Desvios

Os desvios deveram-se sobretudo:

3.2.1 – Cancelamento de todas as ações de formação previstas para o segundo semestre de 2011, por parte dos Sr.s Presidentes;

3.2.1 - a baixa taxa de execução financeira deve-se ao facto de na altura da elaboração do orçamento, se ter considerado a abertura de candidaturas, no âmbito do POPH para a formação, situação que não se verificou;

3.2.2 - relativamente à taxa de execução financeira dos seminários/workshops ter sido 0%, deveu-se ao facto de não ter havido custos diretos para a CIMT;

Grau de Realização: (1) – não realizado; (2) - 0 a 2 5%; (3) - 25 a 50 %; (4) – 50 a 75%; (5) – 75 a 100%; (6) – realizado

**FICHA DE AVALIAÇÃO DE PROJETO**

				CÓDIGO
EIXO/PROGRAMA	IV – Promover a Cooperação Intermunicipal			4.
PROJETO/ATIVIDADE	QREN – APOIO E CONTRATUALIZAÇÃO			4.1.
CALENDARIZAÇÃO	Início	JANEIRO 2011	Fim	DEZEMBRO 2011

Objetivos Previstos

A gestão do Quadro de Referência Estratégica Nacional (QREN) para o Médio Tejo, através da Contratualização da Subvenção Global, no valor global FEDER de 62.266.621,00€ assenta no alcance de objetivos estratégicos para a Região do Médio Tejo e que se encontram explícitos no Plano de Ação do Médio Tejo e Pinhal Interior Sul para o período 2007/2013. Assim, a gestão da contratualização e a elaboração e acompanhamento de candidaturas à CCDR_Centro, aos Programas Operacionais Temáticos e às demais candidaturas à União Europeia visam concretizar os projetos estruturantes para a Região do Médio Tejo.

Objetivos Alcançados

No dia 10 de Fevereiro de 2011, foi assinado entre o Governo e a Associação Nacional de Municípios Portugueses, o Segundo Memorando de Entendimento para promover a execução dos investimentos de iniciativa municipal. Deste modo, o valor global FEDER atual constante no Contrato de Delegação de Competências com Subvenção Global (Contratualização) é de 82.168.984,63€, tendo-se até à data obtido um reforço no valor global FEDER de 19.902.363,63€.

No âmbito do Contrato mencionado, existe uma dotação FEDER de 772.666,00€ para financiamento das despesas de funcionamento da Estrutura de Apoio Técnico do Médio Tejo. Esta equipa tem como competências a análise técnica e financeira das candidaturas municipais e dos pedidos de pagamento submetidos, bem como a verificação física e documental das operações aprovadas. Assim, foi apresentada no mês de Fevereiro de 2011, a candidatura da "Assistência Técnica da Estrutura de Apoio Técnico do Médio Tejo e Pinhal Interior Sul" (EAT) constituída no âmbito do Contrato de Delegação de Competências com Subvenção Global celebrado com a Autoridade de Gestão do PO Regional do Centro, no valor global de 140.353,09€, correspondendo a valor participado FEDER de 119.300,13€. A candidatura foi aprovada pelo Mais Centro a 29 de Abril de 2011. Assim sendo, no decorrer do ano de 2011 foram apresentadas as despesas decorrentes do funcionamento da EAT.

Durante o ano de 2011, a EAT desenvolveu as seguintes ações:

✓ Preparação de 3 reuniões no âmbito do QREN, bem como apresentação, em todas as reuniões do Conselho Executivo da CIMT, do ponto de situação da Contratualização.

✓ Elaboração de pontos de situação semanais, por forma a acompanhar a execução financeira da Contratualização.

✓ Acompanhamento técnico e financeiro das 83 candidaturas municipais e intermunicipais aprovadas no âmbito da Contratualização.

✓ Análise dos pedidos de pagamentos submetidos, dos quais foram validados, durante o ano 2011, pela Autoridade de Gestão do PO Regional do Centro 41.564.560,48€. A EAT apenas não analisa os pedidos de pagamento submetidos dos Centros Escolares aprovados antes da assinatura do Contrato de Delegação de Competências mas que foram englobados no mesmo.

✓ Verificação física e documental de três candidaturas, dado que uma das candidaturas atingiu os 95% de execução e nas restantes duas, as mesmas encontravam-se concluídas.

Dado o trabalho desenvolvido pela EAT, a 31 de Dezembro de 2011, a execução do Contrato de Subvenção Global é a seguinte:

✓ Taxa FEDER aprovado: 99%

✓ Taxa FEDER executado: 59%

Serviço Responsável	Outros Serviços Intervenientes
EP	

Realização	Início	JANEIRO/11	Fim	DEZEMBRO/11
-------------------	---------------	-------------------	------------	--------------------

Grau de Realização	(1)	(2)	(3)	(4)	(5)	x	(6)
---------------------------	-----	-----	-----	-----	-----	----------	-----

Justificação dos Desvios

O encerramento da candidatura "Assistência Técnica da Estrutura de Apoio Técnico do Médio Tejo e Pinhal Interior Sul" será efetuado no ano de 2012, por forma a assumir todas as despesas de funcionamento da Estrutura de Apoio Técnico do ano de 2011. Deste modo, os últimos pedidos de pagamento da candidatura da Assistência Técnica serão apresentados no 1º trimestre do ano de 2012.

Grau de Realização: (1) – não realizado; (2) - 0 a 25%; (3) - 25 a 50%; (4) – 50 a 75%; (5) – 75 a 100%; (6) – realizado



FICHA DE AVALIAÇÃO DE PROJETO

			CÓDIGO	
EIXO/PROGRAMA	IV - Promover a Cooperação Intermunicipal			
PROJETO/ATIVIDADE	Sistema Integrado de Segurança, Higiene e Saúde no Trabalho		4.2	
CALENDARIZAÇÃO	Início	Mar. 2011	Fim	Fev. 2013

Objetivos Previstos

No âmbito do Projeto Sistema Integrado de Segurança, Higiene e Saúde no Trabalho, os objetivos em geral são:

- Cumprir a legislação em vigor, nomeadamente a Lei nº 59/2008, relativa ao Regulamento do Regime do Contrato de Trabalho em Funções Públicas, de modo a garantir aos trabalhadores/funcionários dos municípios e da Comunidade Intermunicipal condições de segurança, higiene e saúde no trabalho.

- Prevenir os riscos profissionais e contribuir para a diminuição da sinistralidade e aumento da produtividade, procurando assim o bem-estar mental, físico e espiritual de todos.

Na área da Saúde no Trabalho, os objetivos são:

- Realização de exames e consultas:

- Iniciais (novos trabalhadores)

- Periódicos (de acordo com o quadro legal em vigor)

- Ocasionais (sempre que a Câmara Municipal, trabalhador ou médico do trabalho o entendam como necessário);

- Visitas periódicas aos locais de trabalho com elaboração de relatório da visita;

- Colaboração com os médicos de família/assistentes dos trabalhadores

- Ações de informação e sensibilização tendentes à promoção e melhoria da saúde dos trabalhadores

- Formulação e proposta de recomendações para a melhoria das condições dos locais de trabalho e defesa da saúde dos trabalhadores

- Colaboração com os serviços de Segurança e Higiene no Trabalho e os representantes dos trabalhadores para a melhoria das condições de saúde no trabalho de todos trabalhadores dos Municípios/Entidades.

Na área da Segurança e Higiene no Trabalho, os objetivos são:

- Avaliação, acompanhamento e controle periódico das condições de segurança dos trabalhadores e das condições de higiene e salubridade das instalações e prescrição de recomendações

- Avaliações de riscos profissionais aos locais de trabalho com elaboração de relatório, contendo as medidas propostas para a erradicação ou diminuição dos riscos e a sua hierarquização.

- Avaliações ambientais como o ruído laboral, presença de dióxido de carbono, conforto térmico e riscos químicos;

- Ações de formação aos trabalhadores, representantes dos trabalhadores para a Segurança, Higiene e Saúde no Trabalho e seus dirigentes sobre riscos para a segurança e saúde que estão sujeitos, medidas de proteção existentes e como se aplicam;

- Verificação e apoio para a concretização das medidas de autoproteção, tendo como base as exigíveis no artigo 21º do Decreto-Lei nº 220/2008 (Segurança Contra Incêndios em Edifícios).

- Elaboração de programas/manuais de prevenção e folhetos informativos considerando normas, regras de segurança e procedimentos em caso de acidente.

- Realização de reuniões com o órgão de direção ou do serviço, em conjunto com os representantes dos trabalhadores para a Segurança, Higiene e Saúde no Trabalho sobre as atividades realizadas.

- Colaboração na execução de simulacros, no âmbito da Segurança contra incêndios em edifícios.

- Investigação e elaboração de relatórios de acidente de trabalho.

- Execução de ações de sensibilização/iniciativas no dia 28 de Abril, alusivas ao dia nacional de prevenção e segurança no trabalho.

Objetivos Alcançados

- Realização de 2 Reuniões da Comissão de Acompanhamento do Sistema Integrado de Segurança, Higiene e Saúde no Trabalho: uma sobre o trabalho a desenvolver pelos novos prestadores de serviço e outra relativa à avaliação da execução do 1º trimestre de contratação, definição de metodologia para avaliação de riscos e apresentação de folheto/cartaz para divulgação sobre os representantes dos trabalhadores para a segurança e higiene no trabalho;

- Realização de 3 Reuniões Técnicas no âmbito da Segurança e Higiene no Trabalho: a primeira de forma a planejar várias atividades de Segurança e Higiene no Trabalho para o 3º trimestre, bem como debater e definir em conjunto, o conteúdo dos relatórios de auditoria e de avaliação de riscos profissionais aos locais de trabalho realizados e futuros; a segunda, relativamente ao apoio para a concretização das medidas de autoproteção dos edifícios das Utilizações tipo IV «Escolares» e V «Hospitalares e lares de idosos» e a terceira, relativa ao apoio para a concretização das medidas de autoproteção dos edifícios - Oficinas, Armazéns, Estaleiros e Edifícios Similares (Utilizações tipo XII).

Na área da Segurança, Higiene e Saúde no Trabalho:

- Foram organizados e/ou atualizados os dossiers de Segurança, Higiene e Saúde na Trabalho (SHST) nas 10 Entidades aderentes, constituídos por vários documentos (administrativos, relatórios de prevenção e controlo e registos de formação/informação, acidentes de trabalho e dados de segurança de substâncias/produtos químicos, segurança contra incêndios em edifícios) no âmbito da SHST;

- Realizado o apoio para a representação de trabalhadores para a Segurança e Higiene no Trabalho nas 10 Entidades aderentes, através da elaboração de 10 folhetos individualizados para cada Município/Entidade, para sensibilização dos trabalhadores sobre os seus deveres e direitos;

- No âmbito do dia nacional de Prevenção e Segurança no Trabalho, 28 de Abril, foi realizada uma ação de sensibilização, dirigida aos órgãos dirigentes dos Municípios/Entidades e seus representantes de SHT, sobre a atualidade da Segurança e Higiene no Trabalho e a importância dos Planos de Emergência Internos;



Abrantes, Alcanena, Constância, Entroncamento, Ferreira do Zêzere, Mação, Ourém, Sardoal, Tomar, Torres Novas e Vila Nova da Barquinha

- Realização das seguintes avaliações de riscos profissionais aos locais de trabalho com atividades de risco elevado no total de 22 auditorias a 22 edifícios e análise/avaliação de riscos profissionais de 141 trabalhadores e execução dos respetivos relatórios:

Município/ Entidade	Auditorias Técnicas aos Edifícios	Avaliação de riscos profissionais (locais de risco elevado)		
		Postos de trabalho	Trabalhadores envolvidos	Nº de medidas propostas
Alcanena	1	3	19	13
Constância	3	3	4	18
Entroncamento	3	15	31	74
F. Zêzere	3	10	15	36
Mação	1	12	20	52
Sardoal	2	9	20	57
Tomar	6	18	20	20
SMAS de Tomar	1	4	5	19
VNBarquinha	2	6	7	19
CIMT	0	0	0	0
TOTAL	22	80	141	308

- Realização das seguintes avaliações de riscos profissionais aos locais de trabalho que recebem público, no total de 40 auditorias a 40 edifícios e análise/avaliação de riscos profissionais de 405 trabalhadores e execução dos respetivos relatórios:

Município/ Entidade	Auditorias Técnicas aos Edifícios	Avaliação de riscos profissionais (locais que recebem público)		
		Postos de trabalho	Trabalhadores envolvidos	Nº de medidas propostas
Alcanena	4	11	47	68
Constância	4	10	30	58
Entroncamento	5	13	79	83
F. Zêzere	3	10	36	59
Mação	4	12	35	84
Sardoal	5	13	39	82
Tomar	9	22	75	159
SMAS de Tomar	1	5	14	34
VNBarquinha	4	11	39	88
CIMT	1	2	11	14
TOTAL	40	109	405	729

- Realização de 19 avaliações técnicas/ medições de: ruído ocupacional (12), qualidade do ar (3), de iluminância (4) e 1 conforto térmico (1);
- Realização de duas ações de formação "Procedimentos de Prevenção" e "Ergonomia" aos trabalhadores da Biblioteca Municipal do Entroncamento e realização de simulacro de emergência, envolvendo 5 trabalhadores, em resultado da notificação da Autoridade para as condições de trabalho (ACT).
- Planeamento de ações de formação de primeiros socorros, a terem lugar em cada Município/Entidade durante Janeiro de 2012.



Na área da Saúde no Trabalho:

- Foram realizados no total, 968 exames e consultas, no âmbito da saúde no trabalho, compostos por:

Município/ Entidade	Admissão	Periódicos	Ocasionais	Total
Constância	14	55	0	69
F. Zêzere	25	87	1	113
Mação	2	80	0	82
Sardoal	14	150	0	164
Tomar	155	200	1	356
SMAS de Tomar	8	49	0	57
VNBarquinha	27	93	0	120
CIMT	0	7	0	7
Total	245	721	2	968

- Dos **968 trabalhadores** que realizaram consultas, resultou o seguinte:

Nº de trabalhadores aptos para o trabalho	Nº de trabalhadores aptos condicionalmente para as funções que exercem:	Nº de trabalhadores inaptos temporariamente para as funções que exercem:	Nº de trabalhadores inaptos definitivamente para as funções que exercem:
967	1	0	0

- Em complemento aos exames e consultas médicas, foram realizadas visitas médicas a 24 edifícios contendo locais com postos de trabalho dos Municípios, SMAS de Tomar e Comunidade Intermunicipal do Médio Tejo;

Serviço Responsável	Outros Serviços Intervenientes
1 pessoa da EP	Empresas Prestadoras do Serviço: Saúde no Trabalho – CNM/Inogrup, Segurança e Higiene no Trabalho - Interprev

Realização	Início	Fim
	01-03-2011	31-12-2011

Grau de Realização	(1)	(2)	(3)	(4)	(5)	(6)
					X	

Justificação dos Desvios

Grau de Realização: (1) – não realizado; (2) - 0 a 25%; (3) - 25 a 50 %; (4) – 50 a 75%; (5) – 75 a 100%; (6) – realizado



FICHA DE AVALIAÇÃO DE PROJETO

			CÓDIGO
EIXO/PROGRAMA			
PROJETO/ATIVIDADE	Manutenção das Instalações Semafóricas		
CALENDARIZAÇÃO	Início	2011	Fim 2013

Objetivos Previstos

No contexto do interesse manifestado por alguns Municípios relativamente à possibilidade de avançar para um contrato conjunto de manutenção das instalações semaforicas, foram iniciadas diligências à aquisição de serviços de inspeção e manutenção das instalações semaforicas a cargo dos Municípios do Médio Tejo.

Pretende-se, com este projeto, dar resposta às dificuldades sentidas pela maioria dos Municípios do Médio Tejo em assegurar a adequada manutenção das instalações semaforicas, corrigindo-se a prática corrente da manutenção dos semaforos ser meramente corretiva e realizada por administração direta, com bastantes limitações em termos da capacidade de resposta e elevados custos, sem assegurar as verificações periódicas e específicas necessárias.

Objetivos Alcançados

No decorrer do ano de 2011, foi realizado o procedimento de contratação pública para a contratação de serviços especializados de inspeção e manutenção dos semaforos para um conjunto de 7 Municípios interessados (Abrantes, Alcanena, Entroncamento, Mação, Tomar, Torres Novas e Vila Nova da Barquinha).

A aquisição de serviços foi adjudicada à empresa Eyssa-tesis, pelo período de um ano, eventualmente renovável, encontrando-se economia de escala na aquisição destes serviços e tendo o objetivo de assegurar as verificações periódicas e específicas necessárias, salvaguardando a segurança elétrica das instalações semaforicas e a segurança rodoviária.

Serviço Responsável	Outros Serviços Intervenientes
GE	

Realização	Início	JAN. 2011	Fim	DEZ.2011
-------------------	---------------	-----------	------------	----------

Grau de Realização	(1)	(2)	(3)	X	(4)	X	(5)	(6)
---------------------------	-----	-----	-----	---	-----	---	-----	-----

Justificação dos Desvios

Grau de Realização: (1) – não realizado; (2) - 0 a 2 5%; (3) - 25 a 50 %; (4) – 50 a 75%; (5) – 75 a 100%; (6) – realizado



FICHA DE AVALIAÇÃO DE PROJETO

				CÓDIGO
EIXO/PROGRAMA	Igualdade de Género			
PROJETO/ATIVIDADE	Médio Tejo + =			
CALENDARIZAÇÃO	Início	JAN 2011	Fim	DEZ 2011

Objetivos Previstos

- Conhecer o ponto de situação da Igualdade de Género na região do Médio Tejo: Municípios e Concelhos da CIMT através dos Diagnósticos;
- Definir e Implementar estratégias de Ação através dos Planos para a Igualdade;
- Informar, sensibilizar e formar para a Igualdade de Género os/as trabalhadores/as dos Municípios, das entidades das Redes Locais e da CIMT;
- Efetivar práticas e discursos de Igualdade de Género nos Municípios e nas suas comunidades;
- Criar culturas organizacionais promotoras da Igualdade de Género;
- Criar estruturas de apoio à Igualdade nos Municípios e na CIMT – definição e implementação de Gabinetes para a Igualdade com intervenções a nível municipal e intermunicipal.

Objetivos Alcançados

Aprovação da candidatura ao POPH, à Tipologia 7.2 – “Planos para a Igualdade”, para 24 meses, no valor de 97 832.86€, o que corresponde a uma taxa de aprovação de 40.60% do valor total apresentado na candidatura (240 964.28€);
 Início do Projeto em Setembro, com o seminário de Imersão

Serviço Responsável	Outros Serviços Intervenientes

Realização	Início	JAN 2011	Fim	DEZ 2011
-------------------	---------------	-----------------	------------	-----------------

Grau de Realização	(1)	(2)	(3)	(4)	(5)	x	(6)
---------------------------	-----	-----	-----	-----	-----	----------	-----

Justificação dos Desvios

Os desvios deveram-se sobretudo:

Foram resultantes da análise e reflexão por parte do C.E.

Grau de Realização: (1) – não realizado; (2) - 0 a 2 5%; (3) - 25 a 50 %; (4) – 50 a 75%; (5) – 75 a 100%; (6) – realizado



FICHA DE AVALIAÇÃO DE PROJETO

			CÓDIGO
EIXO/PROGRAMA	V - Melhorar a Organização e a Capacidade Institucional		
PROJETO/ATIVIDADE	ORGANIZAÇÃO E GESTÃO		
CALENDARIZAÇÃO	Início	JAN 2011	Fim DEZ 2011

Objetivos Previstos

Apoiar a organização dos serviços de acordo com as normas e regras estabelecidas na legislação em vigor, tais como a eventual criação de uma Central de Compras.

Objetivos Alcançados

Deu-se continuidade aos objetivos previstos. Foi alterado o Regulamento Interno o qual foi publicado no DR a 6 de Julho de 2011.

Ao nível da contratação pública foram lançados diversos concursos.

Contando com a formação foram lançados 14 Ajustes Diretos; 1 Concurso Limitado com Prévia Qualificação e 3 Concursos Públicos sendo dois deles com publicitação no JOUE. No final do ano deu-se início à utilização de uma nova plataforma de contratação que terá ligação à plataforma da Central de Compras.

Serviço Responsável	Outros Serviços Intervenientes

Realização	Início	Fim

Grau de Realização	(1)	(2)	(3)	(4)	(5)	X	(6)

Justificação dos Desvios

--

Grau de Realização: (1) - não realizado; (2) - 0 a 25%; (3) - 25 a 50%; (4) - 50 a 75%; (5) - 75 a 100%; (6) - realizado



4. RECURSOS HUMANOS, FINANCEIROS E PATRIMONIAIS

4.1. Recursos Humanos

Situação Existente

Em 31 de Dezembro de 2011, o Mapa de Pessoal da CIMT era composto por 23 colaboradores, dos quais um Técnico Superior exercia funções noutra organização:

Carreiras/ Grupo de Pessoal	Contrato de Trabalho em Funções Públicas - Tempo Indeterminado	Contrato a Termo Certo/ Incerto	TOTAL EFETIVOS
			Outras situações
Técnico Superior	10 a); b)	8	18
Especialista Informático	-	1	1
Assistente Técnico	3	1	4
TOTAL	13	10	23

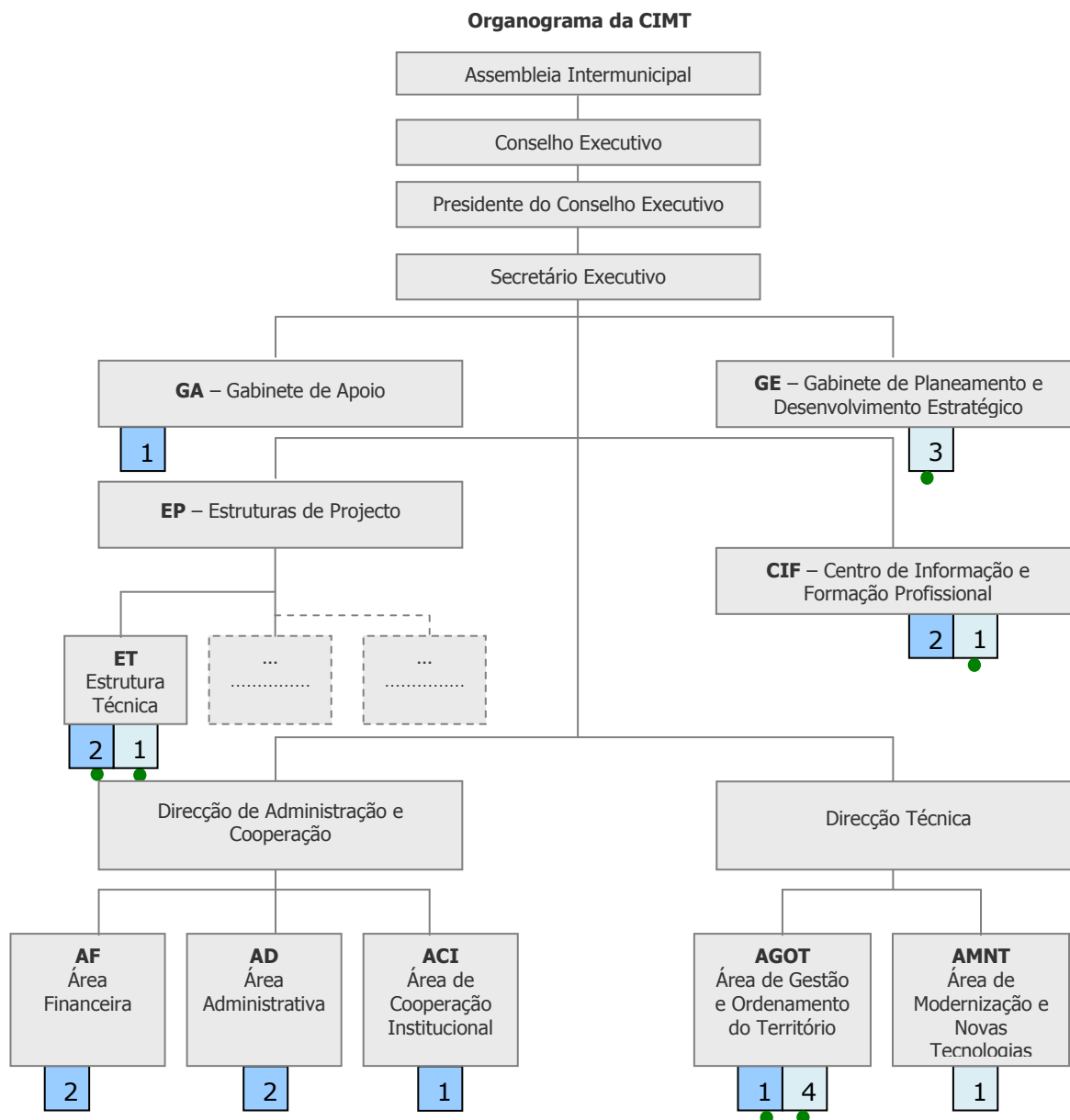
- a) 1 Téc. Sup. com CTFP (Contrato de Trabalho em Funções Públicas) por Tempo Indeterminado a desempenhar funções de Secretária Executiva em Comissão de Serviço;
- b) 1 Téc. Sup. com CTFP por Tempo Indeterminado em Comissão de Serviço na C. M. de Torres Novas;

No decorrer de 2011, a CIMT contou ainda com a colaboração de:

- ♦ 5 Estagiários do PEPAL, nas áreas de Informática, Urbanismo e Ordenamento do Território, Design, Direito, Administração Pública e cujos estágios terminam no 2º trimestre de 2012;
- ♦ 1 Prestação de Serviços em Regime de Avença para prestação de Apoio Jurídico;
- ♦ 1 CEI - Contrato Emprego - Inserção, através do IEFP para apoio à área administrativa, que termina em Junho de 2012.



À data de 31 de Dezembro, a sua distribuição pelos Serviços (não se indicando as situações a) e b) do quadro anterior) é a seguinte:



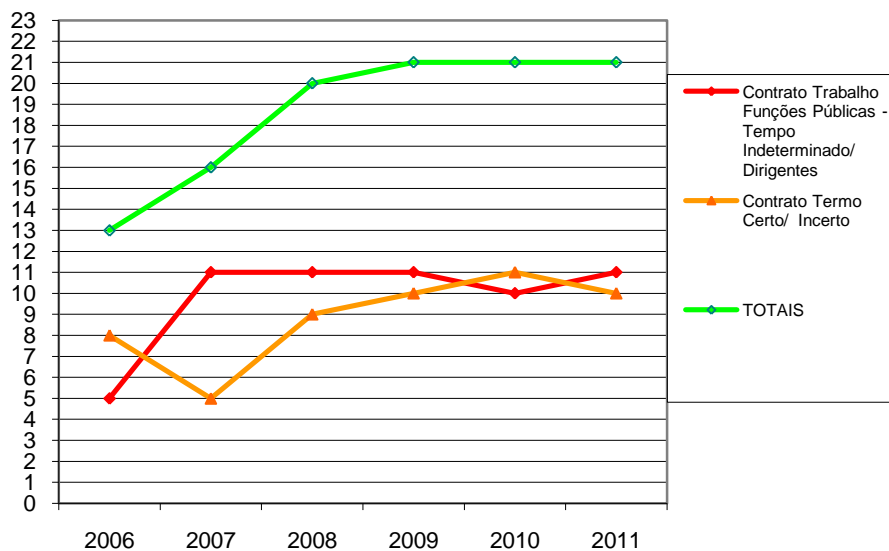
Contrato Trabalho em Funções Públicas por Tempo Indeterminado

Contrato Termo Certo/ Incerto

Com financiamento de Fundos Comunitários



A evolução dos colaboradores, desde 2006, à situação de 31 de Dezembro foi a seguinte:



Nota: Na elaboração do presente gráfico, para 2011, não foi considerado a Secretária Executiva e 1 Técnico Superior em Comissão de Serviço na CM. Torres Novas.

De 2010 para 2011 deu-se um incremento de 2 profissionais, um para reforço da contabilidade e outro para reforço da equipa responsável pelo desenvolvimento de candidaturas a apresentar no âmbito do QREN.

Salienta-se ainda que durante o ano de 2011 deixaram de colaborar com a CIMT 2 técnicos superiores, por caducidade de contrato.

Formação

Em 2011 foi proporcionada, aos colaboradores da CIMT, a formação profissional que consta do quadro seguinte.

Os colaboradores frequentaram um total de 113 horas de formação, correspondente a um total de 16 dias de trabalho.

A escolha dos temas e a distribuição pelos funcionários envolvidos teve por base os interesses da organização, em particular, o aumento da eficiência.



Formação Profissional no ano 2011		
Ações	Horas de formação	N.º de Funcionários
Código do Procedimento Administrativo	21	2
Ambiente, Segurança, Higiene e Saúde no Trabalho	25	2
Empreitadas de Obras Públicas: Fiscalização de Obras	14	1
Comunicação, Marketing Cultural e Organização de Eventos	14	1
Inventário e Gestão de Stocks (CIBE)	14	1
Projetos de Organização de Eventos - Planeamento e Gestão	25	2

4.2. Recursos Financeiros

Em termos de receitas totais, tal como se referiu na introdução, pelo facto da maioria dos projetos estar "em franco" desenvolvimento, foi possível solicitar os correspondentes apoios do QREN o que totalizou um acréscimo em cerca de 82% relativamente ao ano anterior.

O projeto que "mais participou" foi o projeto Gestão em SIG no qual foi possível obter cofinanciamento de despesas desde 2007.

As participações dos municípios tiveram, comparativamente a 2010, um decréscimo de cerca de 18%.

Em 2011 para o desenvolvimento da atividade prevista, os recursos financeiros disponíveis foram os seguintes:

Comparticipação dos Municípios:	2007	2008	2009	2010	2011
Na Quotização Mensal.	372.743€	433.306€	399.827€	570.927€	468.268€
Para a Contratualização do Eixo 1.....	46.376€	64.137€	31.782€	12.001€	19.849€
Em projetos.	208.688€	385.603€	199.024€	264.156€	204.393€
Total (1)	627.807€	883.046€	630.633€	847.084€	692.510€
Outros Recursos financeiros	2007	2008	2009	2010	2011
Participação Comunitária Proj. Co-financiados.	1.155.337€	385.338€	448.334€	191.354€	1.299.290€
Outros (ex: Transferência Orç. Estado, Juros)...	624.571€	493.699 €	161.245€	184.964€	237.758€
Total (2)	1.779.908€	879.037€	609.579€	376.318€	1.537.048€
Total (1) + (2).....	2.407.715€	1.762.083€	1.240.212€	1.223.402€	2.229.558€



4.3. Recursos Patrimoniais

Pólo de Abrantes – Estando a funcionar neste edifício as Unidades Orgânicas: Área do Ordenamento do Território e Área da Modernização e das Novas Tecnologias, dever-se-á assegurar a climatização indispensável às condições de trabalho hoje exigidas.

Pólo de Constância – Não se conseguiu, no ano de 2011, proceder à intervenção prevista de efetuar no 1º piso a implementação de mais duas salas de formação, podendo uma delas vir a constituir uma “sala Idesk” para apoio à região. A implementação de uma “sala Idesk” e / ou sala de conferência, cada vez mais se torna imprescindível de modo a obviar a deslocação dos funcionários dos municípios à sede da CIMT para as ações de formação ou de reuniões. Parece inadiável a reflexão relativamente a este assunto analisando-se a rentabilidade destas novas formas de trabalho à distância

Sede - Tomar - A utilização destas instalações corresponderam na íntegra às necessidades dos serviços.

Frota Automóvel - O parque automóvel da CIMT, é atualmente constituído por três viaturas de 9, 11 e 13 anos, sendo suficientes para a gestão correta das atividades da CIMT. Contudo, face aos encargos de manutenção que se tem com uma das viaturas dever-se-á ponderar a sua substituição.

5. APOIO LOGÍSTICO

5.1. Atividade Administrativa e Contabilística

Para o correto enquadramento da atividade dos serviços da CIMT referem-se, a seguir, alguns indicadores relativos à atividade administrativa relacionada com a produção, expedição e receção da correspondência.

A 31 de Dezembro estavam registados:

	Ano de 2007	Ano de 2008	Ano de 2009	Ano de 2010	Ano de 2011
Entradas de Correspondência	4.665	5.097	4.033	4.429	4.258
Ofícios, Faxes e E-mails expedidos	3.329	2.352	1.774	1.877	2.114



De referir igualmente os principais movimentos contabilísticos que totalizaram à data de 31 de Dezembro:

	Ano de 2007	Ano de 2008	Ano de 2009	Ano de 2010	Ano de 2011
Ordens de Pagamento	1.340	1.147	1.059	956	957
Guias de Receita	571	487	376	357	433
Guias de Reposição Despesa	6	8	6	6	7
Requisições de Material	120	109	111	96	129
Declarações de Cabimento de Verba	144	90	83	109	84
Notas de Débito	381	320	354	397	389
Notas de Crédito	0	2	18	0	1

5.2. Reuniões

O desenvolvimento da normal atividade da Comunidade Intermunicipal pautou-se, entre outros, pela realização sistemática de diversas reuniões alargadas para a definição de estratégias e de coordenação de trabalhos. Salientam-se as principais:

Reuniões	2007	2008	2009	2010	2011
Reuniões Ordinárias do Conselho Executivo/CUMT/CIMT	9	12	12	12	11
Reuniões Extraordinárias do Conselho Executivo/CUMT/CIMT	1	6	6	3	1
Reuniões Intermunicipais Temáticas	22	37	55	49	107
Total de reuniões	32	55	73	64	119

O âmbito das reuniões temáticas incidiu primordialmente na coordenação do Médio Tejo Digital II, Mobilidade, SIG, Turismo e Empreendedorismo em rede.



6. ANÁLISE FINANCEIRA

6.1. Despesa

O exercício de 2011 registou **despesas totais** no valor de **3.218.621,64 €**.

As principais despesas pagas foram assim distribuídas:

	2007	2008	2009	2010	2011
Despesas Correntes Pagas	1.218.100 €	1.201.187 €	966.630 €	960.923 €	1.017.923€
Despesas de Capital Pagas	1.923.523 €	459.707 €	389.553 €	281.644 €	969.987€
Total	3.141.623 €	1.660.894 €	1.356.183 €	1.242.567 €	1.987.909€

Os encargos com os recursos humanos totalizaram:

Ano de 2007	Ano de 2008	Ano de 2009	Ano de 2010	Ano de 2011
447.641 €	459.613 €	674.983 €	693.307 €	609.522 €

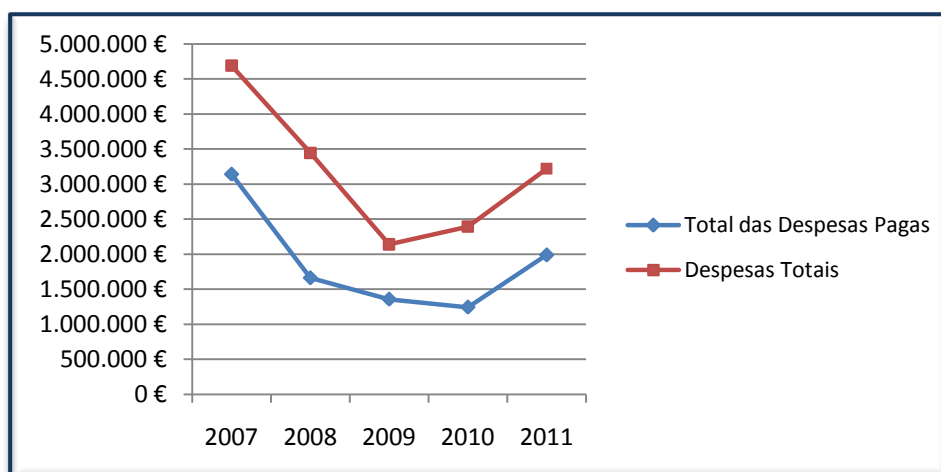
Estes encargos incluem as despesas inerentes a estágios no âmbito do PEPAL.

6.2. Análise

Comparativamente aos anos anteriores verifica-se o seguinte:

	Ano de 2007	Ano de 2008	Ano de 2009	Ano de 2010	Ano de 2011
Total das Despesas Pagas	3.141.623 €	1.660.894 €	1.356.183 €	1.242.566 €	1.987.909€
Despesas Totais	4.688.386 €	3.443.355 €	2.139.704 €	2.392.186 €	3.218.622€

Análise da Despesa





Em comparação com o ano de 2010, e relativamente ao **total da despesa efetuada** (paga), verificou-se um acréscimo de 60% relativamente a 2010, resultante de projetos que em 2010 estavam em fase de arranque. O ano de 2011 correspondeu ao ano de normal funcionamento dos projetos e do respetivo cofinanciamento.

Comparativamente ao ano de 2010, verifica-se um decréscimo dos encargos com os recursos humanos em cerca de 12%.

Este decréscimo deveu-se a vários fatores, nomeadamente:

- em 2011 a CIMT contou com menos 2 técnicas superiores (saída em Outubro de 2010 por caducidade de contrato);
- saída de 1 técnica superior em Julho de 2011 (caducidade de contrato)
- as reduções remuneratórias aplicadas aos vencimentos superiores a 1.550,00€;
- término do contrato de prestação de serviços em regime de avença (jurista);
- licença de maternidade de 1 técnica superior;
- redução do valor das bolsas de estágio – PEPAL.

À exceção dos pagamentos referentes ao contrato de avença e às bolsas de estágio – PEPAL, todas as restantes situações têm impacto nos pagamentos à Segurança Social/ CGA, seguros de trabalho por conta d'outrem, subsídio de refeição, subsídios de férias e natal, verificando-se assim uma redução na globalidade das rubricas afetas às despesas com pessoal.

7. ASSEMBLEIA DA COMUNIDADE INTERMUNICIPAL

Conforme previsto nos Estatutos da Comunidade Intermunicipal realizaram-se, durante o ano de 2011, as seguintes reuniões da Assembleia da Comunidade Intermunicipal:

Reuniões	2007	2008	2009	2010	2011
Reuniões Ordinárias da Assembleia	3	3	2	3	3
Reuniões Extraordinárias da Assembleia	0	2	2	1	1
Reuniões das Comissões	0	0	1	3	4
Total	3	5	5	7	8



Os encargos inerentes ao funcionamento das Reuniões da Assembleia Intermunicipal, foram assim distribuídos:

	Ano de 2007	Ano de 2008	Ano de 2009	Ano de 2010	Ano de 2011
Outros Suplementos e Prémios	5.296,00 €	6.399,00 €	14.490,00 €	8.413,30 €	7.635,36 €
Deslocações e Estadas	2.475,00 €	4.474,00 €	4.491,00 €	3.444,00 €	1.803,46 €
Total	7.771,00 €	10.873,00 €	18.981,00 €	11.857,30 €	9.438,82 €

* os encargos referentes ao ano 2011 apenas foram pagos em 2012

8. AVALIAÇÃO GLOBAL

8.1. Projetos/ Atividades

Tomando por base as fichas de avaliação de Projetos das Opções do Plano e Orçamento 2008, 2009, 2010 e 2011 constata-se:

Projetos / Atividades		2008	2009	2010	2011
Grau de Realização	(1) não realizado	6	3	1	3
	(2) 0 a 25%	5	11	11	4
	(3) 25 a 50%	1	0	0	5
	(4) 50 a 75%	3	2	0	1
	(5) 75 a 100%	3	6	6	8
	(6) realizado	8	1	2	1
N.º de fichas / Subprojectos		26	23	20	22

8.2. Organização Interna

Continua a manter-se como o maior estrangulamento para uma resposta mais eficaz na área das novas tecnologias, o apoio especializado na área de informática. Esta situação foi parcialmente superada através da aquisição de uma assessoria técnica especializada no sentido de apoiar a análise, concepção, desenvolvimento e implementação dos Projectos do Médio Tejo Digital.

Os projetos: Médio Tejo – Empreendedorismo em Rede (EM_REDE) e Mobilidade - Rede Regional e Municipal de Transportes são os projetos que, no futuro, maiores contribuições poderão ter diretamente junto dos municípios, estando os mesmos a ter uma correta evolução.



Abrantes, Alcanena, Constância, Entroncamento, Ferreira do Zêzere, Mação, Ourém, Sardoal, Tomar, Torres Novas e Vila Nova da Barquinha

Por último referir, novamente, que se considera premente para a promoção externa do Médio Tejo que sejam assegurados serviços mínimos capazes de dar uma resposta atempada às solicitações da CIMT, nomeadamente, no apoio gráfico dos sites regionais, que carecem de apoio assíduo, como no apoio à imagem gráfica do desenvolvimento dos projectos em curso ou dos mais diversos documentos que a CIMT tem que apresentar, seja uma capa de uma candidatura, seja uma imagem para a comunicação social, no sentido de salvaguardar a imagem de progresso desta região.



Abrantes, Alcanena, Constância, Entroncamento, Ferreira do Zêzere, Mação, Ourém, Sardoal, Tomar, Torres Novas e Vila Nova da Barquinha

9. CONTA DE GERÊNCIA

Médio Tejo



Abrantes, Alcanena, Constância, Entroncamento, Ferreira do Zêzere, Mação, Ourém, Sardoal, Tomar, Torres Novas e Vila Nova da Barquinha

FLUXOS DE CAIXA

COMUNIDADE INTERMUNICIPAL DO MÉDIO TEJO, ANO 2011

Analtico de 2011/01/01 até 2011/12/31

(Unidade: euros)

R E C E B I M E N T O S			P A G A M E N T O S		
Saldo da gerência anterior		875.774,78€			
Execução orçamental.	850.289,20€				
Operações de tesouraria.	25.485,58€				
Receitas orçamentais		<u>2.229.558,41€</u>	Despesas orçamentais		<u>1.987.909,15€</u>
050201 Bancos e outras inst. financeiras	3.575,95€		01 010401 Pessoal em funções	163.164,85€	
06030199 Estado - Outras transferencias	184.996,00€		01 010404 Recrutamento Pessoal P/ novos postos de trabalho	3.003,71€	
06030601 Projectos QREN	198.352,18€		01 010501 Pessoal em funções	154.847,12€	
06030602 Assistencia técnica - QREN	37.320,46€		01 010504 Recrutamento Pessoal P/ novos postos de trabalho	1.138,43€	
06030603 FOPH - QREN	43.589,05€		01 0107 Pessoal regime taxaça ou avença	4.428,00€	
060501 Continente - Autarquias	570.309,13€		01 010901 Honoracao	32.280,48€	
070201 Aluguer de espacos e equipamentos	30,00€		01 010902 Outros	36.220,62€	
08019999 Diversao	11.835,44€		01 0111 Representacao	9.336,36€	
Correntes.	1.050.008,22€		01 011301 Pessoal quadros-Regime cont. ind. trabalho	9.043,96€	
10030701 Projectos QREN	1.057.349,00€		01 011302 Pessoal contratado a termo	10.049,49€	
100501 Continente - Autarquias	122.201,19€		01 011303 Pessoal em qualquer outra situacao	5.397,29€	
Capital.	1.179.550,19€		01 011401 Pessoal dos quadros-Regime contrato ind. trabalho	28.552,71€	
-----	-----	-----	01 011402 Pessoal contratado a termo	28.992,94€	
-----	-----	-----	01 011403 Pessoal em qualquer outra situacao	5.629,04€	

*** processado por computador ***
*** sistemas InforRijz ***



Abrantes, Alcanena, Constância, Entroncamento, Ferreira do Zêzere, Mação, Ourém, Sardoal, Tomar, Torres Novas e Vila Nova da Barquinha

FLUXOS DE CAIXA

COMUNIDADE INTERMUNICIPAL DO MÉDIO TEJO, ANO 2011

Analtico de 2011/01/01 até 2011/12/31

(Unidade: euros)

R E C E B I M E N T O S			P A G A M E N T O S		
			01 0115		
			Ren. doença e maternidade/ paternidade	2.022,85€	
			01 020401		
			Ajudas de custo - Comunidade	1.564,56€	
			01 0205		
			Abono para falhar	589,04€	
			01 021302		
			Outros	7.635,36€	
			01 0214		
			Outros abonos em numerario ou espécie-bolsa por	572,93€	
			01 0301		
			Encargos com a saúde	8.339,82€	
			01 0303		
			Subsídio familiar a crianças e jovens	717,69€	
			01 03050201		
			Caixa Geral de Aposentações	18.575,90€	
			01 03050202		
			Segurança social - Regim geral	64.519,18€	
			01 030901		
			Seguros de acidentes no trabalho e doenças prof.	2.751,04€	
			01 031001		
			Eventualidade Maternidade, paternidade e adoção	148,18€	
			02 010202		
			gasóleo	3.481,36€	
			02 010299		
			Outros	191,88€	
			02 010801		
			Comunidade	4.774,55€	
			02 0118		
			Livros e doc. técnicas	211,32€	
			02 012101		
			Outros bens - Comunidade	1.760,96€	
			02 0201		
			Encargos das instalações	38.526,99€	

*** processado por computador ***
 *** sistemas infoRuje ***



Abrantes, Alcanena, Constância, Entroncamento, Ferreira do Zêzere, Mação, Ourém, Sardoal, Tomar, Torres Novas e Vila Nova da Barquinha

FLUXOS DE CAIXA

COMUNIDADE INTERMUNICIPAL DO MÉDIO TEJO, ANO 2011

Analtico de 2011/01/01 até 2011/12/31

(Unidade: euros)

R E C E B I M E N T O S			P A G A M E N T O S		
			02 0202		
			Limpeza e higiene	12.324,48€	
			02 0203		
			Conservação de bens	7.098,23€	
			02 0208		
			Locação de outros bens	12.394,36€	
			02 0209		
			Comunicações	25.178,14€	
			02 0210		
			Transportes	103,50€	
			02 0211		
			Representação dos serviços	2.720,00€	
			02 0212		
			Seguros	4.044,45€	
			02 021301		
			Deslocações e estadas-Comunidade	695,78€	
			02 021302		
			Deslocações e estadas-Assembleia	1.803,46€	
			02 021303		
			Deslocações e estadas-CIF	1.063,97€	
			02 021401		
			Estudos, pareceres, proj. e consultadoria-CIMT	144.626,55€	
			02 0215		
			Formação	1.870,00€	
			02 021701		
			Publicidade-Comunidade	9.618,75€	
			02 0218		
			Vigilância e segurança	1.119,30€	
			02 0219		
			Assistência técnica	69.703,93€	
			02 022001		
			Outros trabalhos especializados-Comunidade	51.146,00€	
			02 0222		
			Serviços de saúde	6.214,72€	

*** processado por computador ***
*** sistemas InfoRúje ***



Abrantes, Alcanena, Constância, Entroncamento, Ferreira do Zêzere, Mação, Ourém, Sardoal, Tomar, Torres Novas e Vila Nova da Barquinha

FLUXOS DE CAIXA

COMUNIDADE INTERMUNICIPAL DO MÉDIO TEJO, ANO 2011

Analtico de 2011/01/01 até 2011/12/31

(Unidade: euros)

RECEBIMENTOS			PAGAMENTOS		
-----	-----	-----	02 022501 Outros serviços-Comunidade	2.492,00€	
-----	-----	-----	02 022502 Outros serviços-CIF	4.242,18€	
-----	-----	-----	06 020304 Serviços Bancários	191,59€	
-----	-----	-----	06 020305 Outras	802,52€	
-----	-----	-----	Correntes.	1.017.923,52€	
-----	-----	-----	07 0107 Equipamento de informática	224.419,46€	
-----	-----	-----	07 0108 Software informático	389.217,17€	
-----	-----	-----	07 0109 Equipamento administrativo	2.380,41€	
-----	-----	-----	07 0115 Outros investimentos	353.969,59€	
-----	-----	-----	Capital.	969.986,63€	
Operações de tesouraria.		158.792,16€	Operações de tesouraria.		159.066,55€
			Saldo para a gerência seguinte . .		1.117.149,65€
			Execução orçamental.	1.091.938,46€	
			Operações de tesouraria. . .	25.211,19€	
TOTAL		3.264.125,35€	TOTAL		3.264.125,35€

*** processado por computador ***
*** sistemas infoRije ***



Abrantes, Alcanena, Constância, Entroncamento, Ferreira do Zêzere, Mação, Ourém, Sardoal, Tomar, Torres Novas e Vila Nova da Barquinha

OPERAÇÕES DE TESOURARIA

COMUNIDADE INTERMUNICIPAL DO MÉDIO TEJO, ANO 2011

Página: 1

De 2011/01/01 até 2011/12/31

(Unidade: euros)

Código e designação das contas	Saldo da gerência anterior		Movimento anual		Saldo para a gerência seguinte	
	Devedor	Credor	Débito	Crédito	Devedor	Credor
2421 Trabalho Dependente		4.963,00	71.411,80	71.238,80		4.790,00
2422 Trabalho Independente		1.779,00	3.410,07	1.631,07		
24411 Imposto de Selo 08.0.0.0-Escritos quais contratos			0,00	0,00		
2451 ADSE		416,41	5.635,51	5.622,60		403,50
24522 Dos trabalhadores		922,06	13.530,31	13.577,18		968,83
24532 Dos trabalhadores		2.348,97	33.852,80	33.964,51		2.460,68
24539 Outras			0,00	0,00		
2459 Outras contribuições			0,00	0,00		
249 Outras tributações			0,00	0,00		
249132601 CIM - PIS		15.049,27	31.143,62	32.675,56		16.581,21
263 Sindicatos		6,87	82,44	82,44		6,87
TOTAL . . .	0,00	25.485,58	159.066,55	158.792,16	0,00	25.211,19

*** processado por computador ***
*** sistema InforJuje ***



Abrantes, Alcanena, Constância, Entroncamento, Ferreira do Zêzere, Mação, Ourém, Sardoal, Tomar, Torres Novas e Vila Nova da Barquinha

COMUNIDADE INTERMUNICIPAL DO MÉDIO TEJO

CONTROLO ORÇAMENTAL DA RECEITA - ANO 2011

Página n.º 1

De 2011/01/01 até 2011/12/31

(Unidade: euros)

Classificação económica (1) (2)	Previsões orçamentais (3)	Receitas p/cob início de ano (4)	Receitas líquidas (5)	Liquidações anuladas (6)	Receitas cob brutas (7)	Reembolsos emitidos (8)	Reembolsos pagos (9)	Receita cob líquida (10)=7-8	Receita p/cob no final ano (11)=4+5-6-7	Orçs de execução (12)=7/3*100
05 Rendimentos de Propriedade	3.000,00 €	0,00 €	3.575,95 €	0,00 €	3.575,95 €	0,00 €	0,00 €	3.575,95 €	0,00 €	178,79
0502 Juros-Sociedades financeiras	3.000,00 €	0,00 €	3.575,95 €	0,00 €	3.575,95 €	0,00 €	0,00 €	3.575,95 €	0,00 €	178,79
050201 Bancos e outras inst. financeiras	3.000,00 €	0,00 €	3.575,95 €	0,00 €	3.575,95 €	0,00 €	0,00 €	3.575,95 €	0,00 €	178,79
06 Transferências Correntes	2.279.000,00 €	0,00 €	1.034.566,83 €	0,00 €	1.034.566,83 €	0,00 €	0,00 €	1.034.566,83 €	0,00 €	45,41
0603 Administração central	1.314.966,00 €	0,00 €	464.257,70 €	0,00 €	464.257,70 €	0,00 €	0,00 €	464.257,70 €	0,00 €	35,30
060301 Estado	173.000,00 €	0,00 €	184.996,00 €	0,00 €	184.996,00 €	0,00 €	0,00 €	184.996,00 €	0,00 €	106,93
06030195 Estado - Outras transferências	173.000,00 €	0,00 €	184.996,00 €	0,00 €	184.996,00 €	0,00 €	0,00 €	184.996,00 €	0,00 €	106,93
060306 Participação comunitária projectos	1.141.466,00 €	0,00 €	279.261,70 €	0,00 €	279.261,70 €	0,00 €	0,00 €	279.261,70 €	0,00 €	24,06
06030601 Projectos QREN	770.557,00 €	0,00 €	198.352,18 €	0,00 €	198.352,18 €	0,00 €	0,00 €	198.352,18 €	0,00 €	25,74
06030601 Assistência técnica - QREN	125.000,00 €	0,00 €	37.320,46 €	0,00 €	37.320,46 €	0,00 €	0,00 €	37.320,46 €	0,00 €	29,85
06030603 POPK - QREN	245.999,00 €	0,00 €	43.589,06 €	0,00 €	43.589,06 €	0,00 €	0,00 €	43.589,06 €	0,00 €	17,72
060307 Serviços e Fundos Autónomos	500,00 €	0,00 €	0,00 €	0,00 €	0,00 €	0,00 €	0,00 €	0,00 €	0,00 €	0,00
0605 Administração local	963.038,00 €	0,00 €	570.309,13 €	0,00 €	570.309,13 €	0,00 €	0,00 €	570.309,13 €	0,00 €	59,21
060501 Continente - Autarquias	963.038,00 €	0,00 €	570.309,13 €	0,00 €	570.309,13 €	0,00 €	0,00 €	570.309,13 €	0,00 €	59,21
07 Venda de Bens e Serviços Correntes	1.800,00 €	0,00 €	30,00 €	0,00 €	30,00 €	0,00 €	0,00 €	30,00 €	0,00 €	2,66
0701 Venda de bens	200,00 €	0,00 €	0,00 €	0,00 €	0,00 €	0,00 €	0,00 €	0,00 €	0,00 €	0,00
070103 Publicações e impressos	100,00 €	0,00 €	0,00 €	0,00 €	0,00 €	0,00 €	0,00 €	0,00 €	0,00 €	0,00
070195 Outros	100,00 €	0,00 €	0,00 €	0,00 €	0,00 €	0,00 €	0,00 €	0,00 €	0,00 €	0,00
0702 Serviços	1.600,00 €	0,00 €	30,00 €	0,00 €	30,00 €	0,00 €	0,00 €	30,00 €	0,00 €	1,87
070201 Aluguer de espaços e equipamentos	1.500,00 €	0,00 €	30,00 €	0,00 €	30,00 €	0,00 €	0,00 €	30,00 €	0,00 €	2,00
070209 Serviços específicos das autarquia	100,00 €	0,00 €	0,00 €	0,00 €	0,00 €	0,00 €	0,00 €	0,00 €	0,00 €	0,00
07020999 Outros	100,00 €	0,00 €	0,00 €	0,00 €	0,00 €	0,00 €	0,00 €	0,00 €	0,00 €	0,00
08 Outras Receitas Correntes	300,00 €	0,00 €	11.835,44 €	0,00 €	11.835,44 €	0,00 €	0,00 €	11.835,44 €	0,00 €	3945,14
0801 Outras	300,00 €	0,00 €	11.835,44 €	0,00 €	11.835,44 €	0,00 €	0,00 €	11.835,44 €	0,00 €	3945,14
080195 Outras	300,00 €	0,00 €	11.835,44 €	0,00 €	11.835,44 €	0,00 €	0,00 €	11.835,44 €	0,00 €	3945,14
08019501 Indemn.por deterioração, roubo	100,00 €	0,00 €	0,00 €	0,00 €	0,00 €	0,00 €	0,00 €	0,00 €	0,00 €	0,00
08019502 Indemnizações de estragos prove	100,00 €	0,00 €	0,00 €	0,00 €	0,00 €	0,00 €	0,00 €	0,00 €	0,00 €	0,00
08019599 Diversas	100,00 €	0,00 €	11.835,44 €	0,00 €	11.835,44 €	0,00 €	0,00 €	11.835,44 €	0,00 €	11835,44
10 Transferências de Capital	2.673.443,00 €	0,00 €	1.057.348,00 €	0,00 €	1.057.348,00 €	0,00 €	0,00 €	1.057.348,00 €	0,00 €	39,55
1003 Administração central	2.673.443,00 €	0,00 €	1.057.348,00 €	0,00 €	1.057.348,00 €	0,00 €	0,00 €	1.057.348,00 €	0,00 €	39,55

*** processado por computador ***
*** sistema info@tejo ***



Abrantes, Alcanena, Constância, Entroncamento, Ferreira do Zêzere, Mação, Ourém, Sardoal, Tomar, Torres Novas e Vila Nova da Barquinha

COMUNIDADE INTERMUNICIPAL DO MÉDIO TEJO

CONTROLO ORÇAMENTAL DA RECEITA - ANO 2011

Página n.º 2

De 2011/01/01 até 2011/12/31

(Unidade: euros)

Classificação económica (1) (2)	Previsões corrigidas (3)	Receitas p/cob início do ano (4)	Receitas liquidadas (5)	Liquidações anuladas (6)	Receitas cob brutas (7)	Reembolsos emitidos (8)	Reembolsos pagos (9)	Receita cob líquida (10)=7-9	Receita p/cob no final ano (11)=4+5-6-7	Grau de execução (12)=7/1*100
100307 Participação comunitária projectos	1.927.373,00 €	0,00 €	1.057.349,00 €	0,00 €	1.057.349,00 €	0,00 €	0,00 €	1.057.349,00 €	0,00 €	54,85
10030701 Projectos QREN	1.927.373,00 €	0,00 €	1.057.349,00 €	0,00 €	1.057.349,00 €	0,00 €	0,00 €	1.057.349,00 €	0,00 €	54,85
1005 Administração local	746.070,00 €	0,00 €	122.201,19 €	0,00 €	122.201,19 €	0,00 €	0,00 €	122.201,19 €	0,00 €	16,37
100501 Continente - Autarquias	746.070,00 €	0,00 €	122.201,19 €	0,00 €	122.201,19 €	0,00 €	0,00 €	122.201,19 €	0,00 €	16,37
T O T A L - - -	4.955.547,00 €	0,00 €	2.229.558,41 €	0,00 €	2.229.558,41 €	0,00 €	0,00 €	2.229.558,41 €	0,00 €	44,99 (a)

*** processado por computador ***
*** sistemas InfoSuje ***

(a) Não inclui o saldo da gerência anterior.



Abrantes, Alcanena, Constância, Entroncamento, Ferreira do Zêzere, Mação, Ourém, Sardoal, Tomar, Torres Novas e Vila Nova de Barquinha

COMUNIDADE INTERMUNICIPAL DO MÉDIO TEJO

CONTROLO ORÇAMENTAL DA DESPESA - ANO 2011

Página n.º 1

[Unidade: euros]

De 2011/01/01 até 2011/12/31

Classificação económica (1) (2)	Dotações corrigidas (3)	COMPROMISSOS ASSUMIDOS			Despesas pagas (7)	DIFERENÇAS			Grau de execução (11) = (7) / (3) * 100
		Exercícios (4)	Exercícios futuros (5)	Total (6) = (4) + (5)		Dotação não comprometida (8) = (3) - (4)	Saldo (9) = (3) - (7)	Compromissos por pagar (10) = (4) - (7)	
01 Despesas Com Pessoal	720.090,00 €	617.557,38 €	0.045,03 €	625.613,21 €	605.521,55 €	102.522,62 €	110.568,45 €	0.045,03 €	84,64
0101 Remunerações certas e permanentes	581.490,00 €	504.107,85 €	0,00 €	504.107,85 €	504.107,85 €	77.382,15 €	77.382,15 €	0,00 €	86,69
010104 Pessoal dos quadros-regime contrato ind. trabalho	183.600,00 €	166.168,56 €	0,00 €	166.168,56 €	166.168,56 €	17.331,44 €	17.331,44 €	0,00 €	90,55
01010401 Pessoal em funções	175.000,00 €	163.164,85 €	0,00 €	163.164,85 €	163.164,85 €	11.835,15 €	11.835,15 €	0,00 €	93,23
01010404 Recrutamento Pessoal P/ novos postos de trabalho	8.500,00 €	3.003,71 €	0,00 €	3.003,71 €	3.003,71 €	5.496,29 €	5.496,29 €	0,00 €	35,33
010106 Pessoal contratado a termo	182.500,00 €	165.985,55 €	0,00 €	165.985,55 €	165.985,55 €	16.514,45 €	16.514,45 €	0,00 €	90,95
01010601 Pessoal em funções	167.500,00 €	164.947,12 €	0,00 €	164.947,12 €	164.947,12 €	2.652,88 €	2.652,88 €	0,00 €	98,41
01010604 Recrutamento Pessoal P/ novos postos de trabalho	15.000,00 €	1.138,43 €	0,00 €	1.138,43 €	1.138,43 €	13.861,57 €	13.861,57 €	0,00 €	7,58
010107 Pessoal regime tarefa ou avança	5.400,00 €	4.428,00 €	0,00 €	4.428,00 €	4.428,00 €	972,00 €	972,00 €	0,00 €	82,00
010109 Pessoal em qualquer outra situação	87.150,00 €	68.501,10 €	0,00 €	68.501,10 €	68.501,10 €	18.648,90 €	18.648,90 €	0,00 €	78,60
01010901 Mensação	36.800,00 €	32.280,48 €	0,00 €	32.280,48 €	32.280,48 €	4.519,52 €	4.519,52 €	0,00 €	87,71
01010902 Outros	50.350,00 €	36.220,62 €	0,00 €	36.220,62 €	36.220,62 €	14.129,38 €	14.129,38 €	0,00 €	71,93
010111 Representação	9.500,00 €	9.336,36 €	0,00 €	9.336,36 €	9.336,36 €	163,64 €	163,64 €	0,00 €	98,27
010113 Subsídio de refeição	36.540,00 €	24.450,74 €	0,00 €	24.450,74 €	24.450,74 €	12.049,26 €	12.049,26 €	0,00 €	67,02
01011301 Pessoal quadros-regime cont. ind. trabalho	11.800,00 €	9.043,96 €	0,00 €	9.043,96 €	9.043,96 €	2.756,04 €	2.756,04 €	0,00 €	76,64
01011302 Pessoal contratado a termo	15.700,00 €	10.049,49 €	0,00 €	10.049,49 €	10.049,49 €	5.650,51 €	5.650,51 €	0,00 €	64,00
01011303 Pessoal em qualquer outra situação	9.040,00 €	5.397,29 €	0,00 €	5.397,29 €	5.397,29 €	3.642,71 €	3.642,71 €	0,00 €	59,70
010114 Subsídio de férias e de Natal	70.400,00 €	63.174,69 €	0,00 €	63.174,69 €	63.174,69 €	7.225,31 €	7.225,31 €	0,00 €	89,73
01011401 Pessoal dos quadros-regime contrato ind. trabalho	31.500,00 €	28.552,71 €	0,00 €	28.552,71 €	28.552,71 €	2.947,29 €	2.947,29 €	0,00 €	90,64
01011402 Pessoal contratado a termo	32.700,00 €	26.992,94 €	0,00 €	26.992,94 €	26.992,94 €	3.707,06 €	3.707,06 €	0,00 €	88,66
01011403 Pessoal em qualquer outra situação	6.200,00 €	5.629,04 €	0,00 €	5.629,04 €	5.629,04 €	570,36 €	570,36 €	0,00 €	90,79
010115 Rem. doença e maternidade/ paternidade	6.500,00 €	3.022,85 €	0,00 €	3.022,85 €	3.022,85 €	4.477,15 €	4.477,15 €	0,00 €	31,12
0105 Abonos variáveis ou eventuais	33.450,00 €	14.345,94 €	7.984,05 €	26.329,99 €	10.341,89 €	15.104,96 €	23.088,11 €	7.984,05 €	30,97
010202 Horas extraordinárias	250,00 €	0,00 €	0,00 €	0,00 €	0,00 €	250,00 €	250,00 €	0,00 €	0,00
010204 Ajudas de custo	2.800,00 €	1.564,56 €	0,00 €	1.564,56 €	1.564,56 €	935,44 €	935,44 €	0,00 €	62,50
01020401 Ajudas de custo - Comunidade	2.000,00 €	1.564,56 €	0,00 €	1.564,56 €	1.564,56 €	435,44 €	435,44 €	0,00 €	78,22
01020402 Ajudas de custo - Assembleia	500,00 €	0,00 €	0,00 €	0,00 €	0,00 €	500,00 €	500,00 €	0,00 €	0,00
010205 Abono para faltas	1.200,00 €	589,04 €	0,00 €	589,04 €	589,04 €	610,96 €	610,96 €	0,00 €	49,08
010213 Indemnizações por cessação de funções	6.500,00 €	0,00 €	0,00 €	0,00 €	0,00 €	6.500,00 €	6.500,00 €	0,00 €	0,00
010213 Outros suplementos e prémios	20.000,00 €	15.625,42 €	7.984,05 €	23.609,47 €	7.635,36 €	4.380,59 €	12.364,64 €	7.984,05 €	38,17

*** processado por computador ***
*** sistema InfoTejo ***



Abrantes, Alcanena, Constância, Entroncamento, Ferreira do Zêzere, Mação, Ourém, Sardoal, Tomar, Torres Novas e Vila Nova de Barquinha

COMUNIDADE INTERMUNICIPAL DO MÉDIO TEJO

CONTROLO ORÇAMENTAL DA DESPESA - ANO 2011

Página n.º 2

(Unidade: euros)

De 2011/01/01 até 2011/12/31

Classificação económica (1) (2)	Dotações corrigidas (3)	COMPROMISSOS ASSUMIDOS			Despesas pagas (7)	DIFERENÇAS			
		Exercícios (4)	Exercícios futuros (5)	Total (6)=(4)+(5)		Dotação não comprometida (8)=(3)-(4)	Saldo (9)=(3)-(7)	Compromissos por pagar (10)=(4)-(7)	Orçamento de execução (11)=(7)/(3)*100
01021002 outros	20.000,00 €	15.619,41 €	7.984,05 €	23.603,46 €	7.625,36 €	4.380,59 €	12.354,64 €	7.984,05 €	38,17
010214 Outros abonos em numerário ou espécie-bolus POC	3.000,00 €	572,93 €	0,00 €	572,93 €	572,93 €	2.427,07 €	2.427,07 €	0,00 €	19,09
0101 Segurança social	105.150,00 €	95.113,59 €	61,78 €	95.175,37 €	95.051,81 €	10.036,41 €	10.098,19 €	61,78 €	59,39
010201 Encargos com a saúde	3.000,00 €	8.481,60 €	61,78 €	8.443,38 €	8.335,82 €	598,48 €	660,18 €	61,78 €	92,66
010203 Subsídio familiar a crianças e jovens	1.950,00 €	717,69 €	0,00 €	717,69 €	717,69 €	1.232,31 €	1.232,31 €	0,00 €	36,80
010204 Outras prestações familiares	300,00 €	0,00 €	0,00 €	0,00 €	0,00 €	300,00 €	300,00 €	0,00 €	0,00
010205 Contribuições p/ a segurança social	86.900,00 €	83.095,08 €	0,00 €	83.095,08 €	83.095,08 €	3.804,92 €	3.804,92 €	0,00 €	95,62
01020501 Assistência na doença funcionários públicos - AD	200,00 €	0,00 €	0,00 €	0,00 €	0,00 €	200,00 €	200,00 €	0,00 €	0,00
01020502 Segurança social Passosil em Regime CTFP	86.500,00 €	83.095,08 €	0,00 €	83.095,08 €	83.095,08 €	3.404,92 €	3.404,92 €	0,00 €	95,56
0102050201 Caixa Geral de Aposentações	20.000,00 €	18.575,90 €	0,00 €	18.575,90 €	18.575,90 €	1.424,10 €	1.424,10 €	0,00 €	92,87
0102050202 Segurança social - Regime geral	66.500,00 €	64.519,18 €	0,00 €	64.519,18 €	64.519,18 €	1.980,82 €	1.980,82 €	0,00 €	97,02
01020503 Outros	200,00 €	0,00 €	0,00 €	0,00 €	0,00 €	200,00 €	200,00 €	0,00 €	0,00
010206 Acidentes em serviço e doença profissional	500,00 €	0,00 €	0,00 €	0,00 €	0,00 €	500,00 €	500,00 €	0,00 €	0,00
010209 Seguros	5.000,00 €	2.751,04 €	0,00 €	2.751,04 €	2.751,04 €	2.248,96 €	2.248,96 €	0,00 €	55,02
01020901 Seguros de acidentes no trabalho e doenças prof.	5.000,00 €	2.751,04 €	0,00 €	2.751,04 €	2.751,04 €	2.248,96 €	2.248,96 €	0,00 €	55,02
010210 Outras despesas de segurança social	1.500,00 €	148,18 €	0,00 €	148,18 €	148,18 €	1.351,82 €	1.351,82 €	0,00 €	9,87
01021001 Eventualidade Maternidade, paternidade e adoção	1.000,00 €	148,18 €	0,00 €	148,18 €	148,18 €	851,82 €	851,82 €	0,00 €	14,81
01021099 Outras despesas de segurança social	500,00 €	0,00 €	0,00 €	0,00 €	0,00 €	500,00 €	500,00 €	0,00 €	0,00
02 Aquisição de Bens e Serviços	1.333.112,00 €	844.686,25 €	437.279,39 €	1.281.965,64 €	407.405,86 €	488.425,75 €	925.705,14 €	437.279,39 €	38,56
0201 Aquisição de bens	22.400,00 €	11.537,65 €	1.117,58 €	12.655,23 €	10.420,07 €	10.862,35 €	11.079,93 €	1.117,58 €	46,53
020101 Materiais primas e subsidiárias	100,00 €	0,00 €	0,00 €	0,00 €	0,00 €	100,00 €	100,00 €	0,00 €	0,00
020102 Combustíveis e lubrificantes	4.550,00 €	4.062,47 €	389,23 €	4.451,70 €	3.673,24 €	487,83 €	876,75 €	389,23 €	80,73
02010201 gasolina	100,00 €	0,00 €	0,00 €	0,00 €	0,00 €	100,00 €	100,00 €	0,00 €	0,00
02010202 gasóleo	4.200,00 €	3.670,39 €	389,23 €	4.059,62 €	3.481,34 €	329,41 €	718,64 €	389,23 €	82,88
02010299 Outros	250,00 €	191,88 €	0,00 €	191,88 €	191,88 €	58,12 €	58,12 €	0,00 €	76,75
020104 Limpeza e higiene	100,00 €	0,00 €	0,00 €	0,00 €	0,00 €	100,00 €	100,00 €	0,00 €	0,00
020103 Alimentação - refeições confeccionadas	100,00 €	0,00 €	0,00 €	0,00 €	0,00 €	100,00 €	100,00 €	0,00 €	0,00
020104 Alimentação - comensais para confeccionar	100,00 €	0,00 €	0,00 €	0,00 €	0,00 €	100,00 €	100,00 €	0,00 €	0,00
020108 Material de escritório	10.100,00 €	5.435,68 €	661,13 €	6.096,81 €	4.774,55 €	4.664,32 €	5.325,45 €	661,13 €	47,57
02010801 Comunidade	10.000,00 €	5.435,68 €	661,13 €	6.096,81 €	4.774,55 €	4.564,32 €	5.225,45 €	661,13 €	47,74

*** processado por computador ***
*** sistema InfoRuje ***



Abrantes, Alcanena, Constância, Entroncamento, Ferreira do Zêzere, Mação, Ourém, Sardoal, Tomar, Torres Novas e Vila Nova da Barquinha

COMUNIDADE INTERMUNICIPAL DO MÉDIO TEJO

CONTROLO ORÇAMENTAL DA DESPESA - ANO 2011

Página n.º 3

(Unidade: euros)

De 2011/01/01 até 2011/12/31

Classificação económica (1) (2)	Dotações currigidas (3)	COMPROMISSOS ASSUMIDOS			Despesas pagas (7)	DIFERENÇAS			Grau de execução (11) = (7) / (13) = 100
		Exercício (4)	Exercícios futuros (5)	Total (6) = (4) + (5)		Dotação não comprometida (8) = (3) - (4)	Saldo (9) = (3) - (7)	Compromissos por pagar (10) = (4) - (7)	
0201002 Assembleia	100,00 €	0,00 €	0,00 €	0,00 €	0,00 €	100,00 €	100,00 €	0,00 €	0,00
020109 Produtos químicos e farmacêuticos	100,00 €	0,00 €	0,00 €	0,00 €	0,00 €	100,00 €	100,00 €	0,00 €	0,00
020110 Produtos vendidos nas farmácias	100,00 €	0,00 €	0,00 €	0,00 €	0,00 €	100,00 €	100,00 €	0,00 €	0,00
020111 Material de consumo clínico	100,00 €	0,00 €	0,00 €	0,00 €	0,00 €	100,00 €	100,00 €	0,00 €	0,00
020113 Material de consumo hoteleiro	100,00 €	0,00 €	0,00 €	0,00 €	0,00 €	100,00 €	100,00 €	0,00 €	0,00
020114 Outro material - peças	100,00 €	0,00 €	0,00 €	0,00 €	0,00 €	100,00 €	100,00 €	0,00 €	0,00
020115 Prémios, condecorações e ofertas	600,00 €	0,00 €	0,00 €	0,00 €	0,00 €	600,00 €	600,00 €	0,00 €	0,00
020117 Ferramentas e utensílios	350,00 €	0,00 €	0,00 €	0,00 €	0,00 €	350,00 €	350,00 €	0,00 €	0,00
020118 Livros e doc. técnica	500,00 €	211,32 €	0,00 €	211,32 €	211,32 €	288,68 €	288,68 €	0,00 €	42,26
020119 Artigos honoríficos e de decoração	500,00 €	0,00 €	0,00 €	0,00 €	0,00 €	500,00 €	500,00 €	0,00 €	0,00
020120 Material de educação, cult. recreio	100,00 €	0,00 €	0,00 €	0,00 €	0,00 €	100,00 €	100,00 €	0,00 €	0,00
020121 Outros bens	4.800,00 €	1.828,18 €	67,22 €	1.895,40 €	1.760,96 €	2.971,82 €	3.039,04 €	67,22 €	36,68
02012101 Outros bens - Comunidade	3.600,00 €	1.828,18 €	67,22 €	1.895,40 €	1.760,96 €	1.771,82 €	1.839,04 €	67,22 €	48,91
02012102 Outros bens - CIP	1.200,00 €	0,00 €	0,00 €	0,00 €	0,00 €	1.200,00 €	1.200,00 €	0,00 €	0,00
0202 Aquisição de serviços	1.810.712,00 €	833.148,60 €	436.161,81 €	1.269.310,41 €	396.986,78 €	477.563,40 €	913.726,21 €	436.163,61 €	30,28
020201 Encargos das instalações	50.000,00 €	45.853,54 €	7.326,55 €	53.180,09 €	39.526,99 €	4.146,46 €	11.473,01 €	7.326,55 €	77,05
020202 Limpeza e higiene	14.400,00 €	12.324,46 €	0,00 €	12.324,46 €	12.324,46 €	2.075,52 €	2.075,52 €	0,00 €	85,58
020203 Conservação de bens	9.500,00 €	7.713,23 €	515,00 €	8.328,23 €	7.098,23 €	1.786,77 €	2.401,77 €	615,90 €	74,71
020204 Locação de edifícios	500,00 €	0,00 €	0,00 €	0,00 €	0,00 €	500,00 €	500,00 €	0,00 €	0,00
020205 Locação de mat. informática	500,00 €	0,00 €	0,00 €	0,00 €	0,00 €	500,00 €	500,00 €	0,00 €	0,00
020206 Locação mat. de transporte	500,00 €	0,00 €	0,00 €	0,00 €	0,00 €	500,00 €	500,00 €	0,00 €	0,00
020208 Locação de outros bens	83.800,00 €	78.049,02 €	65.454,66 €	143.703,68 €	12.394,56 €	5.750,90 €	71.405,64 €	65.454,66 €	24,79
020209 Comunicações	35.000,00 €	29.723,73 €	4.545,59 €	34.269,32 €	25.176,14 €	5.276,27 €	9.871,86 €	4.545,59 €	71,93
020210 Transportes	750,00 €	103,50 €	0,00 €	103,50 €	103,50 €	646,50 €	646,50 €	0,00 €	23,80
020211 Representação dos serviços	3.500,00 €	2.720,00 €	0,00 €	2.720,00 €	2.720,00 €	780,00 €	780,00 €	0,00 €	77,71
020212 Seguros	5.200,00 €	4.044,43 €	0,00 €	4.044,43 €	4.044,43 €	1.155,55 €	1.155,55 €	0,00 €	77,77
020213 Deslocações e estadas	24.537,00 €	6.266,37 €	2.693,16 €	8.949,53 €	3.563,21 €	18.280,63 €	20.393,79 €	2.693,16 €	24,53
02021301 Deslocações e estadas-Comunidade	15.000,00 €	695,78 €	0,00 €	695,78 €	695,78 €	14.304,22 €	14.304,22 €	0,00 €	4,63
02021302 Deslocações e estadas-Assembleia	8.000,00 €	4.496,62 €	2.693,16 €	7.189,78 €	1.803,45 €	3.503,39 €	6.156,54 €	2.693,16 €	22,54
02021303 Deslocações e estadas-CIP	1.537,00 €	1.063,97 €	0,00 €	1.063,97 €	1.063,97 €	473,03 €	473,03 €	0,00 €	69,22

*** processado por computador ***
*** sistema Intolbuje ***



Abrantes, Alcanena, Constância, Entroncamento, Ferreira do Zêzere, Mação, Ourém, Sardoal, Tomar, Torres Novas e Vila Nova de Barquinha

COMUNIDADE INTERMUNICIPAL DO MÉDIO TEJO

CONTROLO ORÇAMENTAL DA DESPESA - ANO 2011

Página n.º 4

(Unidade: euros)

De 2011/01/01 até 2011/12/31

Classificação económica (1) (2)	Detacões corrigidas (3)	COMROMISSOS ASSUMIDOS			Despesas pagas (7)	DIFERENÇAS			
		Exercício (4)	Exercício futuro (5)	Total (6) = (4) + (5)		Detacões não comprometidas (8) = (3) - (4)	Saldo (9) = (3) - (7)	Compromissos por pagar (10) = (4) - (7)	Grau de execução (11) = (7) / (3) * 100
020214 Estudos, pareceres, proj. e consultadoria	616.000,00 €	460.556,44 €	315.929,89 €	776.486,33 €	144.626,55 €	155.443,56 €	471.373,45 €	315.929,89 €	23,47
02021401 Estudos, pareceres, proj. e consultadoria-CIMT	615.500,00 €	460.556,44 €	315.929,89 €	776.486,33 €	144.626,55 €	154.943,56 €	470.973,45 €	315.929,89 €	23,43
02021402 Estudos, pareceres, proj. e consultadoria-CIF	500,00 €	0,00 €	0,00 €	0,00 €	0,00 €	500,00 €	500,00 €	0,00 €	0,00
020215 Formação	2.000,00 €	1.870,00 €	0,00 €	1.870,00 €	1.870,00 €	130,00 €	130,00 €	0,00 €	93,50
020216 Seminários, exposições, e similares	58.500,00 €	0,00 €	0,00 €	0,00 €	0,00 €	58.500,00 €	58.500,00 €	0,00 €	0,00
02021601 Seminários, exposições, e similares-CIMT	51.000,00 €	0,00 €	0,00 €	0,00 €	0,00 €	51.000,00 €	51.000,00 €	0,00 €	0,00
02021602 Seminários, exposições, e similares-CIF	7.500,00 €	0,00 €	0,00 €	0,00 €	0,00 €	7.500,00 €	7.500,00 €	0,00 €	0,00
020217 Publicidade	44.500,00 €	9.658,33 €	39,58 €	9.697,91 €	9.618,75 €	34.841,67 €	34.861,25 €	39,58 €	21,61
02021701 Publicidade-Comunidade	44.000,00 €	9.658,33 €	39,58 €	9.697,91 €	9.618,75 €	34.341,67 €	34.361,25 €	39,58 €	21,86
02021702 Publicidade-CIF	500,00 €	0,00 €	0,00 €	0,00 €	0,00 €	500,00 €	500,00 €	0,00 €	0,00
020218 Vigilância e segurança	2.750,00 €	1.763,30 €	144,00 €	1.907,30 €	1.119,30 €	1.686,70 €	1.630,70 €	144,00 €	40,70
020219 Assistência técnica	110.000,00 €	98.735,54 €	29.031,61 €	127.767,15 €	69.703,93 €	11.264,46 €	60.295,07 €	29.031,61 €	63,36
020220 Outros trabalhos especializados	220.700,00 €	60.742,33 €	9.596,23 €	70.338,46 €	51.146,00 €	159.957,77 €	160.554,00 €	9.596,23 €	23,17
02022001 Outros trabalhos especializados-Comunidade	218.700,00 €	60.742,33 €	9.596,23 €	70.338,46 €	51.146,00 €	157.957,77 €	167.554,00 €	9.596,23 €	23,38
02022002 Outros trabalhos especializados-CIF	2.000,00 €	0,00 €	0,00 €	0,00 €	0,00 €	2.000,00 €	2.000,00 €	0,00 €	0,00
020222 Serviços de saúde	7.500,00 €	6.800,26 €	585,54 €	7.385,80 €	6.214,72 €	699,74 €	1.285,28 €	505,54 €	82,86
020225 Outros serviços	20.575,00 €	6.734,18 €	0,00 €	6.734,18 €	6.734,18 €	13.840,82 €	13.840,82 €	0,00 €	32,72
02022501 Outros serviços-Comunidade	15.000,00 €	2.492,00 €	0,00 €	2.492,00 €	2.492,00 €	12.508,00 €	12.508,00 €	0,00 €	16,61
02022502 Outros serviços-CIF	5.575,00 €	4.242,18 €	0,00 €	4.242,18 €	4.242,18 €	1.332,82 €	1.332,82 €	0,00 €	76,09
03 Juros e Outros Encargos	350,00 €	0,00 €	0,00 €	0,00 €	0,00 €	350,00 €	350,00 €	0,00 €	0,00
0305 Outros juros	250,00 €	0,00 €	0,00 €	0,00 €	0,00 €	250,00 €	250,00 €	0,00 €	0,00
030502 Outros juros	250,00 €	0,00 €	0,00 €	0,00 €	0,00 €	250,00 €	250,00 €	0,00 €	0,00
0306 Outros encargos financeiros	100,00 €	0,00 €	0,00 €	0,00 €	0,00 €	100,00 €	100,00 €	0,00 €	0,00
030601 Outros encargos financeiros	100,00 €	0,00 €	0,00 €	0,00 €	0,00 €	100,00 €	100,00 €	0,00 €	0,00
06 Outras Despesas Correntes	6.250,00 €	994,11 €	0,00 €	994,11 €	994,11 €	5.255,89 €	5.255,89 €	0,00 €	15,90
0602 Diversas	6.250,00 €	994,11 €	0,00 €	994,11 €	994,11 €	5.255,89 €	5.255,89 €	0,00 €	15,90
060203 Outras	6.250,00 €	994,11 €	0,00 €	994,11 €	994,11 €	5.255,89 €	5.255,89 €	0,00 €	15,90
06020301 Outras Restituições	300,00 €	0,00 €	0,00 €	0,00 €	0,00 €	300,00 €	300,00 €	0,00 €	0,00
06020304 Serviços Bancários	250,00 €	191,59 €	0,00 €	191,59 €	191,59 €	58,41 €	58,41 €	0,00 €	76,63
06020305 Outras	3.500,00 €	802,52 €	0,00 €	802,52 €	802,52 €	4.697,48 €	4.697,48 €	0,00 €	14,59

*** processado por computador ***
*** sistema InfoRije ***



Abrantes, Alcanena, Constância, Entroncamento, Ferreira do Zêzere, Mação, Ourém, Sardoal, Tomar, Torres Novas e Vila Nova de Barquinha

COMUNIDADE INTERMUNICIPAL DO MÉDIO TEJO

CONTROLO ORÇAMENTAL DA DESPESA - ANO 2011

Página n.º 5

(Unidade: euros)

De 2011/01/01 até 2011/12/31

Classificação económica (1) (2)	Dotações corrigidas (3)	COMPROMISSOS ASSUMIDOS			Despesas pagas (7)	DIFERENÇAS			Grau de execução (11) = (7) / (3) * 100
		Exercício (4)	Exercícios futuros (5)	Total (6) = (4) + (5)		Dotação não comprometida (8) = (3) - (4)	Saldo (9) = (3) - (7)	Compromissos por pagar (10) = (4) - (7)	
07 Aquisição de Bens de Capital	2.895.746,00 €	1.755.373,90 €	785.387,27 €	2.540.761,17 €	969.986,63 €	1.240.371,10 €	1.925.758,37 €	785.387,27 €	33,49
0701 Investimentos	2.895.746,00 €	1.755.373,90 €	785.387,27 €	2.540.761,17 €	969.986,63 €	1.240.371,10 €	1.925.758,37 €	785.387,27 €	33,49
070103 Edifícios	10.000,00 €	0,00 €	0,00 €	0,00 €	0,00 €	10.000,00 €	10.000,00 €	0,00 €	0,00
07010301 Instalações de serviços	10.000,00 €	0,00 €	0,00 €	0,00 €	0,00 €	10.000,00 €	10.000,00 €	0,00 €	0,00
070106 Material de transporte	20.000,00 €	0,00 €	0,00 €	0,00 €	0,00 €	20.000,00 €	20.000,00 €	0,00 €	0,00
070107 Equipamento de informática	765.057,00 €	419.312,57 €	194.893,11 €	614.205,68 €	224.419,46 €	346.744,43 €	541.637,54 €	194.893,11 €	29,29
070108 Software informático	881.915,00 €	411.416,31 €	22.199,04 €	433.615,25 €	389.217,17 €	470.498,79 €	492.697,83 €	12.199,04 €	44,13
070109 Equipamento administrativo	10.000,00 €	2.380,41 €	0,00 €	2.380,41 €	2.380,41 €	7.619,59 €	7.619,59 €	0,00 €	23,80
070110 Equipamento básico	1.000,00 €	0,00 €	0,00 €	0,00 €	0,00 €	1.000,00 €	1.000,00 €	0,00 €	0,00
070111 Ferramentas e utensílios	1.000,00 €	0,00 €	0,00 €	0,00 €	0,00 €	1.000,00 €	1.000,00 €	0,00 €	0,00
070115 Outros investimentos	1.205.773,00 €	922.264,71 €	568.295,12 €	1.490.559,83 €	353.969,59 €	283.508,29 €	851.803,41 €	568.295,12 €	29,35
T O T A L . . .	4.955.547,00 €	3.218.621,64 €	1.230.712,49 €	4.449.334,13 €	1.987.909,15 €	1.716.925,36 €	2.967.637,85 €	1.210.712,49 €	40,11

*** processado por computador ***
*** sistema InfoTejo ***



Abrantes, Alcanena, Constância, Entroncamento, Ferreira do Zêzere, Mação, Ourém, Sardoal, Tomar, Torres Novas e Vila Nova da Barquinha

COMUNIDADE INTERMUNICIPAL DO MÉDIO TEJO, ANO: 2011

EXECUÇÃO ANUAL DO PLANO PLURIANUAL DE INVESTIMENTOS

De 2011/01/01 até 2011/12/31

(Unidade: euros)

Página: 1

OBJECTIVO										
Código económica	Nº projecto/acção	Designação do programa e projecto/acção	Forma real.	Fonte financeira.	Des. início Data fim	Montante previsto ano	Montante previsto anos seguintes	Montante executado anos anteriores	Montante executado ano	Nível Execução do financeiro.
070115	2008-018	GSIG-MÉDIO TEJO-GESTÃO EM SIG -EXECUÇÃO DE CARTOGRAFIA E DITOMOTOS 2X	0	AC: 0,00 AA: 20,00 FC: 80,00	01/01/2008 31/12/2011	267.400,00	0,00	346.131,28	193.011,44	Anual: 72,16 Global: 87,87
070115	2008-321	GSIG-MÉDIO TEJO-GESTÃO EM SIG -LEVANTAMENTO CONTEÚDOS GEORREFERENCIADOS 2ª FASE	0	AC: 0,00 AA: 40,17 FC: 59,83	01/01/2008 31/12/2011	1.000,00	0,00	39.189,44	0,00	Anual: 0,00 Global: 0,00
070107	2008-322	GSIG-MÉDIO TEJO-GESTÃO EM SIG -SISTEMAS DE INFORMAÇÃO TERRITORIAL 2 (SIT2)	0	AC: 0,00 AA: 20,00 FC: 80,00	01/01/2008 31/12/2011	130.000,00	0,00	16.955,32	34.971,90	Anual: 19,20 Global: 28,53
070108	2008-002	GSIG - MÉDIO TEJO - GESTÃO EM SIG -SISTEMAS DE INFORMAÇÃO TERRITORIAL 2 (SIT2)	0	AC: 0,00 AA: 20,00 FC: 80,00	01/01/2008 31/12/2012	330.000,00	0,00	3.630,00	127.362,82	Anual: 99,20 Global: 99,20
070108	2009-012	MÉDIO TEJO DIGITALI - SOFTWARE	0	AC: 0,00 AA: 40,17 FC: 59,83	01/01/2009 31/12/2011	199.915,00	0,00	109.412,80	0,00	Anual: 0,00 Global: 0,00
070115	2009-020	GSIG-MÉDIO TEJO-GESTÃO EM SIG -ACTUALIZAÇÃO E RECTIFICAÇÃO DE CARTOGRAFIA 10K	0	AC: 0,00 AA: 20,00 FC: 80,00	01/01/2009 31/12/2011	192.000,00	0,00	0,00	0,00	Anual: 0,00 Global: 0,00
070115	2009-034	GSIG-MÉDIO TEJO-GESTÃO EM SIG -EXECUÇÃO DO CADASTRO FISCAL - 1ª FASE	0	AC: 0,00 AA: 40,17 FC: 59,83	01/01/2009 31/12/2011	1.000,00	0,00	0,00	0,00	Anual: 0,00 Global: 0,00

*** processado por computador ***
*** sistema InforJre ***



Abrantes, Alcanena, Constância, Entroncamento, Ferreira do Zêzere, Mação, Ourém, Sardoal, Tomar, Torres Novas e Vila Nova da Barquinha

COMUNIDADE INTERMUNICIPAL DO MÉDIO TEJO, ANO: 2011

EXECUÇÃO ANUAL DO PLANO PLURIANUAL DE INVESTIMENTOS

De 2011/01/01 até 2011/12/31

[Unidade: euros]

Página: 2

OBJETIVO										
Código económico	Nº projeção/acção	Designação do programa e projecto/acção	Forma real.	Fonte financiam.	Data início Data fim	Montante previsto ano	Montante previsto anos seguintes	Montante executado anos anteriores	Montante executado ano	Nível execução do financeiro.
070115	2009-026	GIS-MÉDIO TEJO- GESTÃO EM SIG - PLATAFORMA SIG	0	AC: 0,00 AA: 20,00 FC: 80,00	01/01/2009 31/12/2012	300.000,00	0,00	0,00	0,00	Anual: 0,00 Global: 0,00
						Total:	300.000,00	Total:	0,00	
070116	2009-028	MELHORIA DA MOBILIDADE INTRA-REGIONAL -LEVANT. IMPOR. GEORREF. RELATIVA À REDE VIÁRIA	0	AC: 0,00 AA: 30,00 FC: 70,00	01/01/2009 31/12/2011	242.803,00	0,00	48.560,62	189.950,15	Anual: 66,29 Global: 71,90
						Total:	242.803,00	Total:	203.518,77	
070107	2010-001	MELHORIA DA MOBILIDADE-REDE REGIONAL E MUNICIPAL DE TRANSPORTES - HARDWARE	0	AC: 0,00 AA: 30,00 FC: 70,00	01/01/2010 31/12/2011	175.000,00	0,00	0,00	0,00	Anual: 0,00 Global: 0,00
						Total:	175.000,00	Total:	0,00	
070108	2010-002	MELHORIA DA MOBILIDADE-REDE REGIONAL E MUNICIPAL DE TRANSPORTES - SOFTWARE	0	AC: 0,00 AA: 30,00 FC: 70,00	01/01/2010 31/12/2011	185.000,00	0,00	0,00	0,00	Anual: 0,00 Global: 0,00
						Total:	185.000,00	Total:	0,00	
070107	2010-003	MÉDIO TEJO DIGITAL II - HARDWARE	0	AC: 0,00 AA: 40,17 FC: 59,83	01/01/2010 31/12/2013	42.917,00	0,00	0,00	3.503,00	Anual: 8,39 Global: 8,39
						Total:	42.917,00	Total:	3.503,00	
070107	2010-007	EDUCAÇÃO DE EXCELÊNCIA - HARDWARE	0	AC: 0,00 AA: 25,00 FC: 75,00	01/01/2010 31/12/2011	387.140,00	0,00	0,00	189.725,78	Anual: 49,00 Global: 49,00
						Total:	387.140,00	Total:	189.725,78	
070115	2010-006	MÉDIO TEJO DIGITAL II - OUTROS INVESTIMENTOS	0	AC: 0,00 AA: 40,17 FC: 59,83	01/01/2010 31/12/2013	52.670,00	0,00	0,00	0,00	Anual: 0,00 Global: 0,00
						Total:	52.670,00	Total:	0,00	

*** processado por computador ***
*** sistema informático ***



Abrantes, Alcanena, Constância, Entroncamento, Ferreira do Zêzere, Mação, Ourém, Sardoal, Tomar, Torres Novas e Vila Nova da Barquinha

COMUNIDADE INTERMUNICIPAL DO MÉDIO TEJO, ANO: 2011

EXECUÇÃO ANUAL DO PLANO PLURIANUAL DE INVESTIMENTOS

De 2011/01/01 até 2011/12/31

(Unidade: euros)

Página: 3

O B J E T I V O											
Código cl económico	Nº proje-cto/ação	Designação do programa e projecto/ação	Porta-ugal.	Fonte Financeira	Data início Data fim	Montante previsto ano	Montante previsto anos seguintes	Montante executado anos anteriores	Montante executado ano	Nível Execução do financeiro.	
070115	2010-009	AFIRMAÇÃO TERRITORIAL DO MÉDIO TEJO -PROMOÇÃO DO TURISMO	0	AC: 0,00 AA: 20,00 FC: 80,00	01/01/2010 31/12/2011	100.000,00 Total: 100.000,00	0,00	0,00	0,00	Annual: 0,00 Global: 0,00	
070119	2010-016	AFIRMAÇÃO TERRITORIAL DO MÉDIO TEJO -MARCA REGIONAL	1	AC: 0,00 AA: 20,00 FC: 80,00	01/01/2010 31/12/2010	35.000,00 Total: 35.000,00	0,00	0,00	0,00	Annual: 0,00 Global: 0,00	
070100	2010-013	AQUISIÇÕES EM GRUPO INTERMUNICIPAL SOFTWARE	0	AC: 0,00 AA: 100,00 FC: 0,00	01/01/2010 31/12/2010	0.000,00 Total: 0.000,00	0,00	0,00	0,00	Annual: 0,00 Global: 0,00	
0701001	2011-001	INSTALAÇÕES E SERVIÇOS	0	AC: 0,00 AA: 100,00 FC: 0,00	01/01/2011 31/12/2011	10.000,00 Total: 10.000,00	0,00	0,00	0,00	Annual: 0,00 Global: 0,00	
070106	2011-002	MATERIAL DE TRANSPORTE	0	AC: 0,00 AA: 100,00 FC: 0,00	01/01/2011 31/12/2011	20.000,00 Total: 20.000,00	0,00	0,00	0,00	Annual: 0,00 Global: 0,00	
070107	2011-003	EQUIPAMENTO DE INFORMÁTICA	0	AC: 0,00 AA: 100,00 FC: 0,00	01/01/2011 31/12/2011	30.000,00 Total: 30.000,00	0,00	0,00	5.614,21	Annual: 18,71 Global: 18,71	
070108	2011-004	-SOFTWARE	0	AC: 0,00 AA: 100,00 FC: 0,00	01/01/2011 31/12/2011	140.000,00 Total: 140.000,00	0,00	0,00	54.231,35	Annual: 38,73 Global: 38,73	

*** processado por computador ***
*** sistema InforJrj ***



Abrantes, Alcanena, Constância, Entroncamento, Ferreira do Zêzere, Mação, Ourém, Sardoal, Tomar, Torres Novas e Vila Nova da Barquinha

COMUNIDADE INTERMUNICIPAL DO MÉDIO TEJO, ANO: 2011

EXECUÇÃO ANUAL DO PLANO PLURIANUAL DE INVESTIMENTOS

De 2011/01/01 até 2011/12/31

(Unidade: euros)

Página: 4

O B J E T I V O										
Código cl económica	Nº proje-cta/acção	Designação do programa e projeto/acção	Forma real.	Fonte financiam.	Data início Data fim	Montante previsto ano	Montante previsto anos seguintes	Montante executado anos anteriores	Montante executado ano	Nível Execução do financeiro.
070109	2011-005	EQUIPAMENTO ADMINISTRATIVO	0	AC: 0,00 AA: 100,00 FC: 0,00	01/01/2011 31/12/2011	10.000,00 Total: 10.000,00	0,00	0,00	2.380,41 Total: 2.380,41	Annual: 23,80 Global: 23,80
070110	2011-006	EQUIPAMENTO BASICO	0	AC: 0,00 AA: 100,00 FC: 0,00	01/01/2011 31/12/2011	1.000,00 Total: 1.000,00	0,00	0,00	0,00 Total: 0,00	Annual: 0,00 Global: 0,00
070111	2011-007	PERMANENTES E UTENSILIOS	0	AC: 0,00 AA: 100,00 FC: 0,00	01/01/2011 31/12/2011	1.000,00 Total: 1.000,00	0,00	0,00	0,00 Total: 0,00	Annual: 0,00 Global: 0,00
070115	2011-008	OUTROS INVESTIMENTOS	0	AC: 0,00 AA: 100,00 FC: 0,00	01/01/2011 31/12/2011	1.000,00 Total: 1.000,00	0,00	0,00	0,00 Total: 0,00	Annual: 0,00 Global: 0,00
070107	2011-009	GRIG-MÉDIO TEJO-GESTÃO EM SIG -SISTEMAS DE INFORMAÇÃO TERRITORIAIS(SIT2)-2ª FASE	0	AC: 0,00 AA: 49,27 FC: 59,83	01/01/2011 31/12/2011	1.000,00 Total: 1.000,00	0,00	0,00	0,00 Total: 0,00	Annual: 0,00 Global: 0,00
070108	2011-010	GRIG-MÉDIO TEJO-GESTÃO EM SIG -SISTEMAS DE INFORMAÇÃO TERRITORIAIS(SIT2)-2ª FASE	0	AC: 0,00 AA: 49,27 FC: 59,83	01/01/2011 31/12/2011	19.000,00 Total: 19.000,00	0,00	0,00	0,00 Total: 0,00	Annual: 0,00 Global: 0,00
070113	2011-011	MÉDIO TEJO - EMPREENDEDORISMO EM REDE -ACÇÃO 1 - ELABORAÇÃO DO PLANO DE ACÇÃO	0	AC: 0,00 AA: 20,00 FC: 80,00	01/01/2011 31/12/2011	2.900,00 Total: 2.900,00	0,00	0,00	0,00 Total: 0,00	Annual: 0,00 Global: 0,00

*** processado por computador ***
*** sistema Inforjije ***



Abrantes, Alcanena, Constância, Entroncamento, Ferreira do Zêzere, Mação, Ourém, Sardoal, Tomar, Torres Novas e Vila Nova da Barquinha

COMUNIDADE INTERMUNICIPAL DO MÉDIO TEJO, ANO: 2011

EXECUÇÃO ANUAL DO PLANO PLURIANUAL DE INVESTIMENTOS

De 2011/01/01 até 2011/12/31

(Unidade: euro)

Página: 5

OBJECTIVO											
Código cl. económica	Nº proje- cto/acção	Designação do programa e projecto/acção	Forma real.	Fonte financiar.	Data início Data fim	Montante previsto ano	Montante previsto anos seguintes	Montante executado anos anteriores	Montante executado ano	Nível Execução do financiam.	
					TOTAL	2.895.745,00	0,00	653.889,30	961.859,06	Anual: 33,21	
					GERAL	Total: 2.895.745,00		Total: 1.615.748,36		Global: 48,61	

*** processado por computador ***
*** sistema InfoTejo ***



Abrantes, Alcanena, Constância, Entroncamento, Ferreira do Zêzere, Mação, Ourém, Sardoal, Tomar, Torres Novas e Vila Nova da Barquinha

10. DEMONSTRAÇÕES FINANCEIRAS

Balanço a 31.12.2011

Demonstração de Resultados a 31.12.2011

Médio Tejo

DL 54 - A/99 de 22.02



Abrantes, Alcanena, Constância, Entroncamento, Ferreira do Zêzere, Mação, Ourém, Sardoal, Tomar, Torres Novas e Vila Nova da Barquinha

B A L A N Ç O

COMUNIDADE INTERMUNICIPAL DO MÉDIO TEJO, ANO 2011

(Unidade: euros)

A C T I V O	2011.....		2010.....
		AB	AP	AT	AL
IMOBILIZADO:					
BENS DE DOMÍNIO PÚBLICO:					
451	Terras e recursos naturais	,00	,00	,00	,00
452	Edifícios	,00	,00	,00	,00
453	Outras construções e infra-estruturas	,00	,00	,00	,00
455	Bens do património histórico e cultural	,00	,00	,00	,00
459	Outros bens de domínio público	,00	,00	,00	,00
445	Imobilizações em curso	,00	,00	,00	,00
446	Adiantamentos p/costa bens domínio públ.	,00	,00	,00	,00
444B	Imobil. em curso - Facturação conferência	,00	,00	,00	,00
		,00	,00	,00	,00
IMOBILIZAÇÕES INCORPÓRAS:					
431	Despesas de instalação	,00	,00	,00	,00
432	Despesas investigação e desenvolvimento	351.300,02	351.300,02	,00	,00
433+434	Prop. industrial out. direitos (software)	,00	,00	,00	8.237,51
443	Imobilizações em curso	803.078,69	,00	803.078,69	1.432.183,50
449	Adiantamentos conta imobil. incorpóreas	,00	,00	,00	,00
		1.154.378,71	351.300,02	803.078,69	1.432.420,51
IMOBILIZAÇÕES CORPÓRAS:					
421	Terras e recursos naturais	,00	,00	,00	,00
422	Edifícios e outras construções	962.417,89	108.402,47	854.015,42	803.975,16
423	Equipamento básico	110.904,20	48.336,95	70.567,27	83.107,76
424	Equipamento de transporte	1.824,52	1.824,52	,00	,00
425	Peças e acessórios	474,32	,00	,00	,00
426	Equipamento administrativo	1.688.141,04	1.546.752,79	111.388,75	67.380,13
427	Tarax e vestilhams	,00	,00	,00	,00
429	Outras imobilizações corpóreas	208.273,26	207.647,90	625,35	601,06
442	Imobilizações em curso	222.749,56	,00	222.249,56	,00
448	Adiantamentos p/costa imobil. corpóreas	,00	,00	,00	,00
4442	Imobil em curso - Facturação conferência	,00	,00	,00	,00
		3.164.384,78	1.905.508,93	1.258.845,95	1.045.084,11
INVESTIMENTOS FINANCEIROS:					
411	Partes de capital	12.465,02	,00	12.465,02	12.465,02
412	Obrigações e títulos de participação	,00	,00	,00	,00
414	Investimentos em imóveis	,00	,00	,00	,00
415	Outras aplicações financeiras	,00	,00	,00	,00
441	Imobilizações em curso	,00	,00	,00	,00
447	Adiantamentos p/cost invest. financeiros	,00	,00	,00	,00
		12.465,02	,00	12.465,02	12.465,02
CIRCULANTE:					
EXISTÊNCIAS:					
36	Mat. prima, subsidiárias e de consumo	,00	,00	,00	,00
35	Produtos e trabalhos em curso	,00	,00	,00	,00
34	Subprodutos, desperd., resíduos, refugos	,00	,00	,00	,00
33	Produtos acabados e intermédios	,00	,00	,00	,00
32	Mercadorias	,00	,00	,00	,00
37	Adiantamentos por conta de compras	,00	,00	,00	,00
		,00	,00	,00	,00
Dívidas de terceiros - Médio longo prazo		,00	,00	,00	,00
DÍVIDAS DE TERCEIROS - CURTO PRAZO:					
20	Empréstimos concedidos	,00	,00	,00	,00
211	Clientes, c/c	,00	,00	,00	,00
212	Contribuintes, c/c	,00	,00	,00	,00
213	Utentes, c/c	,00	,00	,00	,00
216	Clients, contríb e utentes cob.ávidos	,00	,00	,00	,00
251	Devedores pela execução do orçamento	,00	,00	,00	,00
229	Adiantamentos a fornecedores	,00	,00	,00	,00
2419	Adiantamentos a fornecedores imobilizado	,00	,00	,00	,00
24	Estado e outros entes públicos	,00	,00	,00	,00
264	Administração autónoma	,00	,00	,00	,00
262+263+267+268+269	Outros devedores	1.094.774,45	,00	1.094.774,45	797.472,42
		1.094.774,45	,00	1.094.774,45	797.472,42
TÍTULOS NEGOCIÁVEIS:					
151	Ações	,00	,00	,00	,00
152	Obrigações e títulos de participação	,00	,00	,00	,00
153	Títulos de dívida pública	,00	,00	,00	,00
159	Outros títulos	,00	,00	,00	,00
18	Outras aplicações de tesouraria	,00	,00	,00	,00
		,00	,00	,00	,00
REP. EM INSTITUIÇÕES FINANCEIRAS E CAIXA:					
12+13	Depósitos em instituições financeiras	1.117.149,65	,00	1.117.149,65	875.774,78
11	Caixa	,00	,00	,00	,00
		1.117.149,65	,00	1.117.149,65	875.774,78
ACRÉSCIMOS E DIFERIMENTOS:					
271	Acrescimos de proventos	,00	,00	,00	,00
272	Custos diferidos	,00	,00	,00	,00
		,00	,00	,00	,00
TOTAL DE AMORTIZAÇÕES			2.256.000,95		2.144.565,83
TOTAL DE PROVISÕES			,00		,00
TOTAL DO ACTIVO		6.543.122,61	2.256.000,95	4.286.313,66	4.170.195,34

*** processado por computador ***
*** sistema InfoRaj ***



Abrautes, Alcanena, Constância, Entroncamento, Ferreira do Zêzere, Mação, Ourém, Sardeal, Tomar, Torres Novas e Vila Nova da Barquinha

B A L A N Ç O

COMUNIDADE INTERMUNICIPAL DO MÉDIO TEJO, ANO 2011

(Unidade: euros)

	2011.....2010.....
FUNDOS PRÓPRIOS E PASSIVO			
FUNDOS PRÓPRIOS:			
81	Património	2.366.137,12	2.366.137,12
85	Ajustamento partes de capital empresas	,00	,00
86	Reservas de reavaliação.	,00	,00
RESERVAS:			
571	Reservas legais.	210.932,53	191.748,51
572	Reservas estatutárias.	,00	,00
573	Reservas contratuais.	,00	,00
574	Reservas livres.	,60	,00
575	Subsídios.	,60	,00
576	Doações.	,00	,00
577	Reservas decorrentes transf. ativos	,00	,00
59	Resultados transitados	1.277.532,78	1.477.842,01
88	Resultado líquido do exercício	82.268,68	(101.125,01)
		3.916.871,11	3.854.602,43
PASSIVO:			
292	Provisões para riscos e encargos	,00	,00
	Dívidas a terceiros - Médio e longo prazo.	,00	,00
		,00	,00
DÍVIDAS A TERCEIROS - CURTO PRAZO:			
2311	Suprâncias de curto prazo	,00	,00
269	Adiantamentos por conta de vendas.	,00	,00
221	Fornecedores, c/c.	201.704,15	58.695,53
228	Fornecedores-Faturas recepção/conferên.	,00	,00
252	Credores pela execução do orçamento.	,00	,00
217	Clientes e utentes c/caução.	,00	,00
219	Adiantamentos clientes, contrib. utentes	,00	,00
2611+2612	Fornecedores de imobilizado, c/c	131.850,00	231.411,70
24	Estado e outros entes públicos	75.264,32	25.478,71
264	Administração autárquica.	,00	,00
262+263+267+268	Outros credores.	10.584,08	6,87
		369.442,55	315.592,21
ACRÉSCIMOS E DIFERIMENTOS:			
273	Acréscimos de custos	,00	,00
274	Proveitos diferidos.	,00	,00
		,00	,00
TOTAL DOS FUNDOS PRÓPRIOS E DO PASSIVO		4.286.313,66	4.170.195,14

*** processado por computador ***
 *** sistema InfoRuje ***

Página: 2

Órgão Executivo

Órgão Deliberativo

Em _____ de _____ de _____

Em _____ de _____ de _____



Abraantes, Alcanena, Constância, Entroncamento, Ferreira do Zêzere, Mação, Ourém, Sardoal, Tomar, Torres Novas e Vila Nova da Barquinha

DEMONSTRAÇÃO DE RESULTADOS

COMUNIDADE INTERMUNICIPAL DO MÉDIO TEJO, ANO 2011

(unidade: euros)

		2011		2010	
CUSTOS E PERDAS					
61	CUSTOS DAS MERCADORIAS VENDIDAS E DAS MATÉRIAS CONSUMIDAS:				
612/312	Mercadorias	,00		,00	
616/316	Matérias	,00		,00	
62	Fornecimentos e serviços externos	403.663,02		319.609,50	
CUSTOS COM O PESSOAL:					
641+642	Remunerações	923.319,66		589.580,21	
643 a 649	Incargos Sociais	94.747,72		100.602,09	
63	Transferências, sub corr.concedi. e prest.eco.	,00	3.021.210,42	1.337,78	3.011.137,98
66	Amortizações do exercício	111.843,12		155.310,50	
67	Provisões do exercício	,00	113.843,13	,00	155.310,50
65	Outros custos e perdas operacionais	768,82	768,82	212,87	212,87
	(A)		1.133.842,34		1.166.660,63
66	Custos e perdas financeiros	168,83	168,83	162,98	162,98
	(C)		1.134.011,17		1.166.823,61
69	Custos e perdas extraordinários	1.330.580,59	1.330.580,59	257.289,27	257.289,27
	(B)		2.464.591,76		1.424.112,88
88	Resultado líquido do exercício		62.268,68		183.125,01
			2.526.860,44		1.240.987,87
PROVEITOS E GANHOS					
VENDAS E PRESTAÇÕES DE SERVIÇOS:					
71	Vendas e Prestações de Serviços	,00	,00	716,00	716,00
72	Impostos e taxas	,00		,00	
75	Variação de produção	,00		,00	
76	Trabalhos para a própria entidade	,00		,00	
73	Proveitos suplementares	,00		,00	
74	Transferências e subsídios obtidos	2.511.649,05		1.239.155,34	
76	Outros proveitos e ganhos operacionais	33.838,44	2.523.284,49	62,31	1.239.217,65
	(B)		2.523.284,49		1.239.933,63
78	Proveitos e ganhos financeiros	3.575,95	3.575,95	1.054,22	1.054,22
	(D)		2.526.860,44		1.240.987,87
79	Proveitos e ganhos extraordinários	,00	,00	,00	,00
	(F)		2.526.860,44		1.240.987,87
RESULTADOS OPERACIONAIS: (B) - (A)			1.389.442,15		73.273,02
RESULTADOS FINANCEIROS: (D - B) - (C - A)			3.407,12		891,24
RESULTADOS CORRENTES: (D) - (C)			1.392.849,27		74.164,26
RESULTADO LÍQUIDO DO EXERCÍCIO: (F) - (E)			62.268,68		-183.125,01

*** processado por computador ***
 *** sistema InfoReje ***

Órgão Executivo

Órgão Deliberativo

Em ____ de _____ de _____

Em ____ de _____ de _____



8.1 CARACTERIZAÇÃO DA ENTIDADE

8.1.1. Identificação

Designação: Comunidade Intermunicipal do Médio Tejo

NIPC: 502106506

Endereço (Sede): Convento de São Francisco
Av. General Bernardo Faria – Apartado 4
2304-909 Tomar

8.1.2. Legislação

O funcionamento da Comunidade Intermunicipal do Médio Tejo é o que resulta da Lei n.º45/2008, de 27 de Agosto.

Os estatutos da Comunidade Intermunicipal do Médio Tejo conferem à Assembleia Intermunicipal a competência para aprovar o Regulamento Interno e o Mapa de Pessoal da Comunidade Intermunicipal (art.º25º, n.º1 alíneas g) e z), na sequência da publicação da referida lei, nos termos da qual as Comunidades Intermunicipais dispõem de quadro de pessoal próprio (art.º 21º, n.º1) a preencher nos termos do n.º2 e podem recorrer às contratações sujeitas ao contrato individual de trabalho.

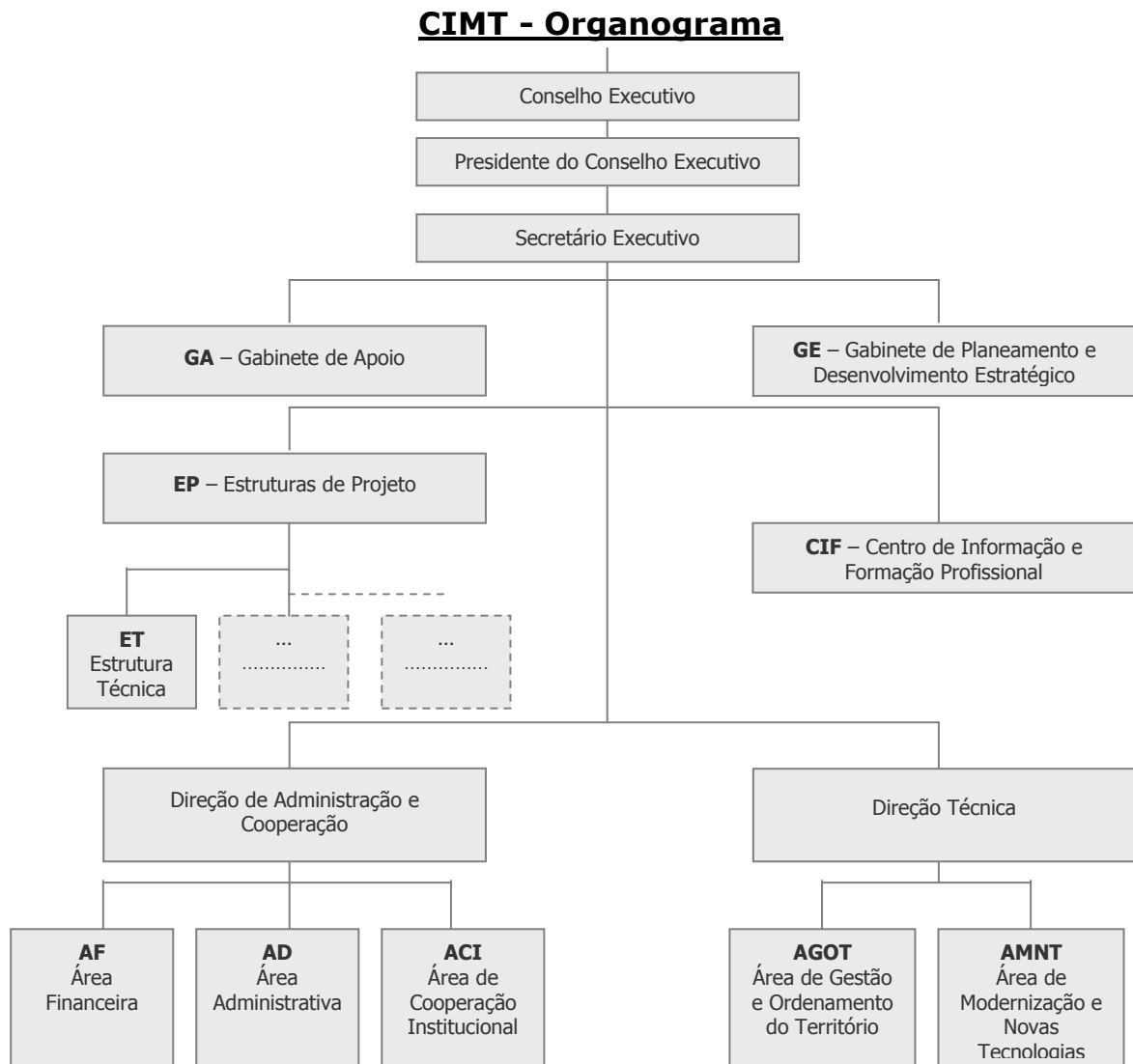
Vigora ainda uma Norma de Controlo Interno aprovada pelo Conselho de Administração da então Associação de Municípios do Médio Tejo, em 5 de Junho de 2002, com uma alteração aprovada pelo referido conselho a 17 de Outubro de 2002.



8.1.3. Estrutura Organizacional Efetiva

8.1.3.1. Organograma

O organograma da Comunidade Intermunicipal do Médio Tejo apresenta-se da forma que se segue:





Abrantes, Alcanena, Constância, Entroncamento, Ferreira do Zêzere, Mação, Ourém, Sardoal, Tomar, Torres Novas e Vila Nova da Barquinha

8.1.3.2. Número de pessoas ao serviço, no exercício, repartido por funcionários e contratados:

À data de 31.12.2011 a Comunidade Intermunicipal do Médio Tejo contava com 21 pessoas ao seu serviço, com contrato de trabalho em funções públicas, dos quais 11 por tempo indeterminado e 10 com Contrato a Termo Incerto.

8.1.4. Descrição sumária das atividades:

As atividades ou ações da Comunidade Intermunicipal do Médio Tejo, concretizadas no Ano 2011 encontram-se descritas no Relatório de Gestão.

8.1.5. Recursos Humanos

Identificação do Presidente e demais membros do Órgão Executivo.

De acordo com o anexo VIII.

8.1.6. Organização contabilística – Breve descrição das principais características do sistema informático utilizado/existente.

Na vertente informática, a contabilidade autárquica é executada a partir do módulo de Gestão Financeira - POCAL, inserido no sistema GESTAUTLOC - Gestão de Autarquias Locais, desenvolvido pela empresa INFORUJE - Informática e Contabilidade, LDA.

Em funcionamento desde 1 de Janeiro de 2002, foi desenvolvido com vista ao cumprimento do disposto no Decreto-Lei nº 54-A/99 de 22 de Fevereiro e satisfaz todas as exigências legais do sistema contabilístico em vigor.

Todo o software corre em ambiente Windows a partir de Unix Sco OpenServer, recorrendo à tecnologia cliente/servidor e, assenta essencialmente numa estrutura de base de dados C-Isam.

Atualizado em permanência, o software está preparado para um funcionamento integrado e em tempo real ou, em módulos independentes, disponibilizando exportações para Word, Excel e Access.

Durante o ano de 2011 não foram elaboradas demonstrações financeiras intervalares.

Não existe descentralização contabilística.



Abrantes, Alcanena, Constância, Entroncamento, Ferreira do Zêzere, Mação, Ourém, Sardoal, Tomar, Torres Novas e Vila Nova da Barquinha

RELAÇÃO NOMINAL DOS RESPONSÁVEIS Anexo VIII

DESIGNAÇÃO DA ENTIDADE **COMUNIDADE INTERMUNICIPAL DO MÉDIO TEJO**

GERÊNCIA 1 DE JANEIRO A 31 DE DEZEMBRO DE 2011

Nome:	Situação na Entidade	Remuneração líquida auferida	Período de responsabilidade	Morada
António Manuel de Oliveira Rodrigues	Presidente	-----	01/01 a 31/12	Câmara Municipal de Torres Novas, Rua do Conde - 2350 Torres Novas
Fernando Corvêlo de Sousa	Vice-Presidente	-----	01/01 a 31/12	Câmara Municipal de Tomar, Praça da República - 2300 Tomar
Máximo de Jesus Afonso Ferreira	Vice-Presidente	-----	01/01 a 31/12	Câmara Municipal de Constância - 2350 Constância
Fernanda Maria Pereira Asseiceira	Membro	-----	01/01 a 31/12	Câmara Municipal de Alcanena, Praça 8 de Maio - 2380 Alcanena
Fernando Constantino Moleirinho	Membro	-----	01/01 a 31/12	Câmara Municipal de Sardoal - 2230 Sardoal
Jaime Manuel Gonçalves Ramos	Membro	-----	01/01 a 31/12	Câmara Municipal do Entroncamento - 2330 Entroncamento
Jacinto Manuel Lopes Cristo das Flores	Membro	-----	01/01 a 31/12	Câmara Municipal de Ferreira do Zêzere - 2240 Ferreira do Zêzere
Maria do Céu de Oliveira Antunes Albuquerque	Membro	-----	01/01 a 31/12	Câmara Municipal de Abrantes - 2200 Abrantes
Paulo Alexandre Homem de Oliveira Fonseca	Membro	-----	01/01 a 31/12	Câmara Municipal de Ourém - 2490 Ourém
Vítor Miguel Martins Arnaut Pombeiro	Membro	-----	01/01 a 31/12	Câmara Municipal de Vila Nova da Barquinha - 2660 Vila Nova Barquinha
A Secretária Executiva:				



8.2 NOTAS AO BALANÇO E À DEMONSTRAÇÃO DE RESULTADOS

8.2.1. Indicação e justificação das disposições do POCAL que em casos excecionais devidamente fundamentados e sem prejuízo do legalmente estabelecido, foram derogadas e dos respetivos efeitos no balanço e na demonstração de resultados, tendo em vista a necessidade de dar uma imagem verdadeira e apropriada do Ativo, do Passivo e do Fundo patrimonial.

O Plano Oficial de Contabilidade das Autarquias Locais (POCAL) foi aprovado pelo Decreto-Lei nº 54-A/99 de 22 de Fevereiro, com as alterações introduzidas pelo Decreto-Lei nº 26/2002 de 14 de Fevereiro.

O Balanço Inicial feito em 2004 (Reporte a 31-12-2003) iniciou o cumprimento de acordo com o ponto 2.8 - Sistema Contabilístico, 2.8.1 – Inventário- “elaborar e manter atualizado o inventário de todos os bens, direitos e obrigações constitutivos do seu Património”.

8.2.2. Indicação e comentário das contas do balanço, cujos conteúdos não são comparáveis com os do exercício anterior.

Não existem

8.2.3. Critérios de Valorimetria utilizados relativamente às várias rubricas do balanço, bem como métodos de cálculo respeitantes aos ajustamentos de valor, designadamente com as Existências, o Imobilizado e as Amortizações.

EXISTÊNCIAS

Não existem

IMOBILIZADO

1. Imobilizado Corpóreo Móvel

A) Imobilizado corpóreo móvel adquirido

Encontra-se valorizado com base no custo de aquisição do respetivo ano, acrescido dos encargos adicionais, tais como, o IVA.



Abrantes, Alcanena, Constância, Entroncamento, Ferreira do Zêzere, Mação, Ourém, Sardoal, Tomar, Torres Novas e Vila Nova da Barquinha

2. Mobilizado Corpóreo Imóvel (Edifícios)

O valor patrimonial tributário que consta na caderneta predial acrescido do valor das obras de beneficiação realizadas.

AMORTIZAÇÕES

As amortizações foram calculadas segundo o **Método das Quotas Constantes**.

As taxas de amortização utilizadas foram as seguintes:

→ Imobilizado Corpóreo Móvel

O Imobilizado adquirido durante os anos de 2003, 2004, 2005, 2006, 2007, 2008, 2009, 2010 e 2011 foi amortizado de acordo com o CIBE (Portaria nº 671/2000, de 17 de Abril).

→ Imóveis e Equipamento de Transporte

Porque o ponto 2.7.2 - Amortizações do POCAL determina que se deverá utilizar as taxas «de amortização definidas na lei».

O Imobilizado adquirido durante os anos de 2003, 2004, 2005, 2006, 2007, 2008, 2009, 2010 e 2011 foi amortizado de acordo com as taxas estabelecidas pelo CIBE (Portaria nº 671/2000, de 17 de Abril).

8.2.4. Cotações utilizadas para conversão em moeda portuguesa das operações registadas em contas incluídas no balanço e na demonstração de resultados originariamente em moeda estrangeira.

Não existem.

8.2.5. Situações em que o resultado do exercício foi afetado.

Não existem.

8.2.6. Comentário à conta 432 – Despesas de Investigação e Desenvolvimento.

Não existem.

8.2.7. Movimentos ocorridos nas rubricas do ativo imobilizado constantes do balanço e nas respetivas amortizações, de acordo com os quadros em anexo.



8.2.8. Descrição da desagregação das contas do ativo imobilizado; indicação dos valores dos bens adquiridos em estado de uso; datas de aquisição e de reavaliação; valores de aquisição e valores de reavaliação; taxas de amortização; amortizações do exercício e acumuladas; alienações, transferências e abates de elementos do ativo imobilizado e respetivos valores líquidos dos elementos do ativo imobilizado.

Os elementos referidos neste ponto constam nos documentos de suporte, nomeadamente nos Mapas do imobilizado - "Desagregação do Imobilizado, conforme ponto 8.2.8 dos anexos às demonstrações financeiras".

8.2.9. Indicação dos custos ocorridos no exercício e respeitantes a empréstimos obtidos para financiar imobilizações, durante a construção, que tenham sido capitalizados nesse período.

Não existiram quaisquer custos capitalizados no ano 2011.

8.2.10. Indicação dos diplomas legais nos termos dos quais se baseou a reavaliação dos bens do imobilizado.

Não existiram quaisquer reavaliações dos bens do imobilizado.

8.2.11. Quadro discriminativo das reavaliações.

Conforme já referido no ponto anterior não existiu reavaliação dos bens do imobilizado.

8.2.12. Imobilizações corpóreas e em curso - Indicação do valor global, para cada uma das contas, de Imobilizações, afetas a cada uma das atividades da Comunidade.

Não existem

8.2.13. Indicação dos bens utilizados em regime de locação financeira, com menção dos respetivos valores contabilísticos.

Não existiam à data quaisquer contratos de locação financeira.

8.2.14. Relação dos bens do imobilizado que não foi possível valorizar, com indicação das razões dessa impossibilidade.

Não existem



Abrantes, Alcanena, Constância, Entroncamento, Ferreira do Zêzere, Mação, Ourém, Sardoal, Tomar, Torres Novas e Vila Nova da Barquinha

8.2.15. Identificações dos bens de domínio público que não são objeto de amortização e indicação das respetivas razões.

Não existem

Designação e sede das entidades participadas, com indicação da parcela detida.

MUNICÍPIA SA. – Empresa de Cartografia e Sistemas de Informação

NIPC: 504475606

Sede: Taguspark, Edifício Ciência II, nº 11 - 3º B

2740-120 Porto Salvo

Indicação da parcela do capital próprio detido pela Comunidade Intermunicipal

MunicípiA, S.A.	2498 Ações	12.465,02€
	Total	12.465,02€

8.2.17. Elementos incluídos nas contas "Títulos negociáveis" e "Outras aplicações de tesouraria".

À data de 31/12/2011 o saldo desta conta não apresenta qualquer saldo.

8.2.18. Discriminação da conta "Outras aplicações financeiras".

Não existem.

8.2.19. Indicação global, por categorias de bens, das diferenças, materialmente relevantes, entre os custos de elementos do ativo circulante.

Não existem.

8.2.20. Fundamentação das circunstâncias especiais que justificaram a atribuição a elementos do ativo circulante de um valor inferior ao mais baixo custo ou do mercado.

Não existem.

8.2.21. Indicação e justificação das provisões extraordinárias respeitantes a elementos do ativo circulante.

Não existem.



Abrantes, Alcanena, Constância, Entroncamento, Ferreira do Zêzere, Mação, Ourém, Sardoal, Tomar, Torres Novas e Vila Nova da Barquinha

8.2.22. Valor global das dívidas de cobrança duvidosa.

Não existem

8.2.23. Valor global das dívidas ativas e passivas respeitantes ao pessoal da CIM Médio Tejo.

Não existem.

8.2.24. Quantidade e valor nominal de obrigações e de outros títulos emitidos pela entidade.

Não existem.

8.2.25. Discriminação das dívidas incluídas na conta " Estados e outros entes públicos" em situação de mora.

Não existem.

8.2.26. Descrição desagregada das responsabilidades, por garantias e cauções prestadas e recibos para cobrança.

Não existem

8.2.27. Desdobramento das contas de provisões acumuladas.

Não existem.

8.2.28. Explicação e justificação dos movimentos ocorridos no exercício de cada uma das contas da classe 5 «Fundo Patrimonial», constantes do balanço.

59 – Resultados transitados.

Nesta conta verificou-se a inscrição no valor de (-183.125.01), por via da aplicação de resultados de 2010.



Abrantes, Alcanena, Constância, Entroncamento, Ferreira do Zêzere, Mação, Ourém, Sardoal, Tomar, Torres Novas e Vila Nova da Barquinha

53 – Reservas legais.

Nesta conta não se verificou-se a inscrição de qualquer valor, face ao resultado líquido negativo.

8.2.29. Demonstração do custo das mercadorias vendidas e das matérias consumidas, como segue.

Não existe

8.2.30. Demonstração da variação da produção.

Não existe.

8.2.31. Demonstração dos resultados financeiros.

Mapa em anexo.

8.2.32. Demonstração de Resultados extraordinários.

Mapa em anexo.

Órgão Executivo

Em, ___ de _____ de ____

Órgão Deliberativo

Em, ___ de _____ de ____



Abrantes, Alcanena, Constância, Entroncamento, Ferreira do Zêzere, Mação, Ourém, Sardoal, Tomar, Torres Novas e Vila Nova da Barquinha

11. ANEXO Às DEMONSTRAÇÕES FINANCEIRAS

Médio Tejo

D.L. 54 – A/99 DE 22.02

D.L. 26/02 DE 14.02



Abrantes, Alcanena, Constância, Entroncamento, Ferreira do Zêzere, Mação, Ourém, Sardoal, Tomar, Torres Novas e Vila Nova da Barquinha

*** RESULTADOS OPERACIONAIS ***

COMUNIDADE INTERMUNICIPAL DO MÉDIO TEJO, ANO 2011

POCAL	CUSTOS E PERDAS	2011	2010	POCAL	PROVEITOS E GANHOS	2011	2010
61	Custo das mercadorias vendidas e mat.consumidas	,00	,00	71	Vendas e prestações de serviços	,00	716,00
62	Fornecimentos e serviços externos	403.563,02	319.609,50	72	Impostos e taxas.	,00	,00
63	Transferências e subsídios correntes concedi...	,00	1.337,76	73	Proveitos suplementares	,00	,00
64	Custos com o pessoal.	617.567,38	600.190,30	74	Transferências e subsídios obtidos.	2.511.445,05	1.239.155,34
65	Outros custos e perdas operacionais	760,82	210,57	75	Trabalhos para a própria entidade	,00	,00
66	Amortizações do exercício	111.843,12	155.310,50	76	Outros proveitos e ganhos operacionais.	11.835,44	62,31
67	Provisões do exercício.	,00	,00				
	Resultados operacionais	1.309.442,15	73.273,02				
		2.523.284,49	1.239.933,65			2.523.284,49	1.239.933,65

*** processado por computador ***
 *** sistema InfoRaj ***

Órgão Executivo

Em ____ de _____ de ____

Órgão Deliberativo

Em ____ de _____ de ____



Abrantes, Alcanena, Constância, Entroncamento, Ferreira do Zêzere, Mação, Ourém, Sardoal, Tomar, Torres Novas e Vila Nova da Barquinha

8.2.31 DEMONSTRAÇÃO DE RESULTADOS FINANCEIROS

COMUNIDADE INTERMUNICIPAL DO MÉDIO TEJO, ANO 2011

(Unidade: euros)

POCAL	CUSTOS E PERDAS	2011	2010	POCAL	PROVEITOS E GANHOS	2011	2010
661	Juros suportados	,00	,00	781	Juros obtidos	3.575,95	1.054,22
662	Perdas em entidades suportadas	,00	,00	782	Ganhos em entidades suportadas	,00	,00
663	Amortizações de investimentos em imóveis	,00	,00	783	Rendimentos de imóveis	,00	,00
664	Provisões para aplicações financeiras	,00	,00	784	Rendimentos de participações de capital	,00	,00
665	Diferenças de câmbios desfavoráveis	,00	,00	785	Diferenças de câmbios favoráveis	,00	,00
667	Perdas na alienação de aplicações de tesouraria	,00	,00	786	Descontos de pronto pagamento obtidos	,00	,00
668	Outros Custos e perdas financeiros	148,00	152,98	787	Ganhos na alienação de aplicações de tesouraria	,00	,00
	Resultados financeiros	3.427,12	891,24	788	Outros proveitos e ganhos financeiros	,00	,00
		3.575,95	1.054,22			3.575,95	1.054,22

*** processado por computador ***
 *** sistema InfoRejs ***

Órgão Executivo

Em ___ de _____ de _____

Órgão Deliberativo

Em ___ de _____ de _____



Abrantes, Alcanena, Constância, Entroncamento, Ferreira do Zêzere, Mação, Ourém, Sardoal, Tomar, Torres Novas e Vila Nova da Barquinha

8.2.32 DEMONSTRAÇÃO DE RESULTADOS EXTRAORDINÁRIOS

COMUNIDADE INTERMUNICIPAL DO MÉDIO TEJO, ANO 2011

(Unidade: euros)

POCAL	CUSTOS E PERDAS	2011	2010	POCAL	PROVEITOS E GANHOS	2011	2010
691	Transferências de capital concedidas.00	.00	791	Restituições de impostos.00	.00
692	Dívidas incobráveis00	.00	792	Recuperação de dívidas.00	.00
693	Perdas em existências00	.00	793	Ganhos em existências00	.00
694	Perdas em imobilizações	1.330.580,59	255.733,62	794	Ganhos em imobilizações00	.00
695	Multas e penalidades.00	555,65	795	Benefícios de penalidades contractuais.00	.00
696	Aumentos de amortizações e de provisões00	.00	796	Reduções de amortizações e de provisões00	.00
697	Correcções relativas a exercícios anteriores.00	.00	797	Correcções relativas a exercícios anteriores00	.00
698	Outros custos e perdas extraordinários.00	.00	798	Outros proveitos e ganhos extraordinários00	.00
699	Diferenças a débito - conversão euro.00	.00	799	Diferenças a crédito - conversão euro00	.00
	Resultados extraordinários.	1.330.580,59-	257.289,27-			.00	.00
		.00	.00			.00	.00

*** processado por computador ***
 *** sistema infoRujc ***

Órgão Executivo

Em ___ de _____ de _____

Órgão Deliberativo

Em ___ de _____ de _____



Abrantes, Alcanena, Constância, Entroncamento, Ferreira do Zêzere, Mação, Ourém, Sardoal, Tomar, Torres Novas e Vila Nova da Barquinha

8.2.7 ACTIVO BRUTO

COMUNIDADE INTERMUNICIPAL DO MÉDIO TEJO, ANO 2011 até ao período 19

[Unidade: euros]

POCAL	DESIGNAÇÃO DAS CONTAS	Saldo Inicial	Reav/Ajustamento	Aumentos	Alienações	Transf/Abates	Saldo Final
	BENS DE DOMÍNIO PÚBLICO:						
451	Terrenos e Recursos Naturais00	.00	.00	.00	.00	.00
452	Edifícios00	.00	.00	.00	.00	.00
453	Outras Construções e Infraestruturas00	.00	.00	.00	.00	.00
455	Bens de Domínio Histórico, Artístico e Cultural00	.00	.00	.00	.00	.00
459	Outros Bens de Domínio Público00	.00	.00	.00	.00	.00
445	Imobilizações em Curso00	.00	.00	.00	.00	.00
448	Adiantamentos por Conta de bens de Domínio Público00	.00	.00	.00	.00	.00
		.00	.00	.00	.00	.00	.00
	IMOBILIZAÇÕES INCORPÓREAS:						
431	Despesas de Instalação00	.00	.00	.00	.00	.00
432	Despesas de Investigação e Desenvolvimento	351.300,03	.00	.00	.00	.00	351.300,03
433	Propriedade Industrial e Outros Direitos00	.00	.00	.00	.00	.00
434	Software00	.00	.00	.00	.00	.00
443	Imobilizações em Curso	1.431.181,50	.00	.00	.00	.00	.00
448	Adiantamentos por Conta de Imobilizações Incorpóreas00	.00	657.208,39	.00	1.285.311,20-	802.078,69
		1.782.481,53	.00	657.208,39	.00	1.285.311,20-	1.154.378,71
	IMOBILIZAÇÕES CORPÓREAS:						
421	Terrenos e Recursos Naturais00	.00	.00	.00	.00	.00
422	Edifícios e Outras Construções	962.417,89	.00	.00	.00	.00	962.417,89
423	Equipamento Médico	110.805,80	.00	58,40	.00	.00	110.804,30
424	Equipamento de Transporte	1.894,32	.00	.00	.00	.00	1.894,32
425	Ferramentas e Utensílios	474,52	.00	.00	.00	.00	474,52
426	Equipamento Administrativo	1.563.327,85	.00	54.823,19	.00	.00	1.655.141,04
427	Terras e Vegetação00	.00	.00	.00	.00	.00
429	Outras Imobilizações corpóreas	208.047,05	.00	226,30	.00	.00	208.273,35
443	Imobilizações em Curso00	.00	222.249,56	.00	.00	222.249,56
448	Adiantamentos por Conta de Imobilizações Corpóreas00	.00	.00	.00	.00	.00
		2.946.967,43	.00	317.387,35	.00	.00	3.164.354,78
	INVESTIMENTOS FINANCEIROS:						
411	Partes de Capital	12.465,02	.00	.00	.00	.00	12.465,02
412	Obrigações e Títulos de Participação00	.00	.00	.00	.00	.00
414	Investimentos em Imóveis00	.00	.00	.00	.00	.00
415	Outras Aplicações Financeiras00	.00	.00	.00	.00	.00
441	Imobilizações em Curso00	.00	.00	.00	.00	.00
447	Adiantamentos por Conta de Investimentos Financeiros00	.00	.00	.00	.00	.00
		12.465,02	.00	.00	.00	.00	12.465,02
	TOTAL GERAL	6.641.913,97	.00	974.595,74	.00	1.285.311,20-	4.331.198,51

*** processado por computador ***
 *** sistema InfoTejo ***

Órgão Executivo
 Em ____ de _____ de _____

Órgão Deliberativo
 Em ____ de _____ de _____



Abrantes, Alcanena, Constância, Entroncamento, Ferreira do Zêzere, Mação, Ourém, Sardoal, Tomar, Torres Novas e Vila Nova da Barquinha

12.DOCUMENTOS DE SUPORTE

Médio Tejo

D.L. 54 – A/99 DE 22.02

D.L. 26/02 DE 14.02



Abrantes, Alcanena, Constância, Entroncamento, Ferreira do Zêzere, Mação, Ourém, Sardoal, Tomar, Torres Novas e Vila Nova da Barquinha

DESCRIÇÃO

⇒ **Balancetes da Contabilidade Financeira em 31.12.2011**

- Período 12
- Período 14 – Após Regularizações e Amortizações
Antes de movimentos de Fecho
- Período 19 – Após movimentos de Fecho

⇒ **Resumo diário da Tesouraria em 30.12.2011.**

⇒ **Documentos e mapas referentes ao Imobilizado.**



Abrantes, Alcanena, Constância, Entroncamento, Ferreira do Zêzere, Mação, Ourém, Sardoal, Tomar, Torres Novas e Vila Nova da Barquinha

COMUNIDADE INTERMUNICIPAL DO MÉDIO TEJO

-Sistema: 003 - C.U.M.T.
 -Página: 1
 -Data impressão: 31/12/2011
 -Tipo de balancete: 05 colunas
 -Apresentação de valores: RMBOS
 -Do período 01 até ao período 12 ano 2011

*** PATRIMONIAL ***
BALANÇOTE

COSTA E DESIGNAÇÃO PATRIMONIALMESMA.....	ANUAL.....		Saldo
	Debito	Credito	Debito	Credito	
1 Disponibilidades	834.011,49	490.809,63	4.950.236,49	2.933.086,84	1.137.149,65
11 Caixa	34.367,32	228.121,87	472.848,47	872.646,47	,00
12 Depósitos à ordem	765.583,15	262.689,72	3.381.440,16	2.315.141,58	1.066.298,58
13 Depósitos a prazo	34.061,02	4,04	196.147,86	145.298,79	50.851,07
2 Terceiros	1.160.196,84	1.176.430,16	8.306.880,15	7.581.536,25	728.331,90
22 Fornecedores	79.220,06	208.997,47	442.783,26	644.487,71	201.704,15-
24 Estado e outros entes públicos	38.809,58	37.144,92	242.079,19	267.283,51	25.204,37-
25 Devedores e Credores pela execução do or	821.284,34	769.992,78	4.218.469,96	4.218.469,96	,00
26 Outros devedores e credores	230.804,86	160.295,07	3.403.515,44	2.451.278,07	952.240,37
4 Imobilizações	209.215,62	1.330.580,59	5.755.226,08	3.548.994,30	2.186.232,68
41 Investimentos financeiros	,00	,00	12.465,02	,00	12.465,02
42 Imobilizações corpóreas	,00	,00	2.942.105,22	,00	2.942.105,22
43 Imobilizações incorpóreas	,00	,00	351.300,02	,00	351.300,02
44 Imobilizações em curso	209.215,62	1.330.580,59	2.429.394,72	1.404.028,47	1.025.328,25
48 Amortizações acumuladas	,00	,00	,00	2.144.965,83	2.144.965,83-
5 Fundo patrimonial	,00	,00	183.125,01	4.037.727,44	3.854.602,43-
51 Património	,00	,00	,00	2.366.137,12	2.366.137,12-
57 Reservas	,00	,00	,00	210.532,53	210.532,53-
59 Resultados transitados	,00	,00	183.125,01	1.460.057,79	1.277.532,78-
6 Custos e perdas	1.423.456,30	526,77	2.353.534,77	776,13	2.352.740,64
62 Fornecimentos e serviços externos	38.168,19	500,00	404.419,88	758,86	403.663,02
64 Custos com pessoal	84.608,73	16,77	617.886,48	19,27	617.867,18
65 Outros custos e perdas operacionais	90,62	,00	768,87	,00	768,82
68 Custos e perdas financeiros	8,17	,00	168,83	,00	168,83
69 Custos e perdas extraordinárias	1.330.580,59	,00	1.330.580,59	,00	1.330.580,59
7 Proventos e ganhos	,00	629.273,10	947,79	2.527.808,23	2.526.860,44-
74 Transferências e subsídios obtidos	,00	628.851,60	947,79	2.932.398,84	2.911.449,05-
76 Outros proventos e ganhos operacionais	,00	,00	,00	11.835,44	11.835,44-
78 Proventos e ganhos financeiros	,00	421,50	,00	3.579,95	3.579,95-
8 Resultados	,00	,00	183.125,01	183.125,01	,00
88 Resultado líquido do exercício	,00	,00	183.125,01	183.125,01	,00
- TOTAL CONTABILIDADE -	3.627.610,25	3.627.610,25	20.813.034,20	20.813.034,20	,00

*** processado por computador ***
 *** sistema InfoTejo ***



Abrantes, Alcanena, Constância, Entroncamento, Ferreira do Zêzere, Mação, Ourém, Sardoal, Tomar, Torres Novas e Vila Nova da Barquinha

COMUNIDADE INTERMUNICIPAL DO MÉDIO TEJO

- Sistema: 003 - C.U.M.T.
 - Página: 1
 - Data Impressão: 31/12/2011
 - Tipo de Balanço: 03 colunas
 - Apresentação de valores: EUR08
 - Do período 00 até ao período 14 ano 2011

*** PATRIMONIAL ***
BALANÇO

CONTA E DESIGNAÇÃO PATRIMONIALMENSAL.....	ANUAL.....		Saldo
	Debito	Credito	Debito	Credito	
1 Disponibilidades	,00	,00	4.050.238,49	2.931.086,84	1.117.142,65
11 Caixa	,00	,00	472.646,47	472.646,47	,00
12 Depósitos à ordem	,00	,00	3.381.440,16	2.315.141,58	1.066.298,58
13 Depósitos a prazo	,00	,00	196.149,86	143.298,79	52.851,07
2 Terceiros	,00	,00	8.306.848,15	7.581.516,25	725.331,90
22 Fornecedores	,00	,00	442.783,56	644.487,71	201.704,15-
24 Estado e outros entes públicos	,00	,00	242.079,19	267.283,51	25.204,32-
25 Devedores e Credores pela execução de cr.	,00	,00	4.218.469,95	4.218.469,95	,00
26 Outros devedores e credores	,00	,00	3.403.515,44	2.453.275,07	950.240,37
4 Imobilizações	,00	111.843,12	5.735.226,98	3.661.837,42	2.074.389,56
41 Investimentos financeiros	,00	,00	12.469,02	,00	12.469,02
42 Imobilizações corpóreas	,00	,00	2.942.105,22	,00	2.942.105,22
43 Imobilizações incorpóreas	,00	,00	351.300,02	,00	351.300,02
44 Imobilizações em curso	,00	,00	2.429.396,72	1.404.028,47	1.025.368,25
48 Amortizações acumuladas	,00	111.843,12	,00	3.256.808,95	2.256.808,95-
5 Fundo patrimonial	,00	,00	183.125,01	4.037.727,44	3.854.602,43-
51 Património	,00	,00	,00	2.366.137,12	2.366.137,12-
57 Reservas	,00	,00	,00	210.932,53	210.932,53-
59 Resultados transitados	,00	,00	183.125,01	1.460.657,79	1.277.532,78-
6 Custos e perdas	111.843,12	,00	2.465.367,89	776,13	2.464.591,76
62 Fornecimentos e serviços externos	,00	,00	404.419,88	756,85	403.663,02
64 Custos com pessoal	,00	,00	617.586,65	19,27	617.567,38
65 Outros custos e perdas operacionais	,00	,00	760,02	,00	760,02
66 Amortizações do exercício	111.843,12	,00	111.843,12	,00	111.843,12
68 Custos e perdas financeiros	,00	,00	168,83	,00	168,83
69 Custos e perdas extraordinários	,00	,00	1.330.580,59	,00	1.330.580,59
7 Proveitos e ganhos	,00	,00	947,79	2.527.808,23	2.526.860,44-
74 Transferências e subsídios obtidos	,00	,00	947,79	2.512.196,84	2.511.449,05-
76 Outros proveitos e ganhos operacionais	,00	,00	,00	11.835,44	11.835,44-
78 Proveitos e ganhos financeiros	,00	,00	,00	3.575,95	3.575,95-
8 Resultados	,00	,00	183.125,01	183.125,01	,00
88 Resultado líquido do exercício	,00	,00	183.125,01	183.125,01	,00
- TOTAL CONTABILIDADE -	111.843,12	111.843,12	20.924.877,32	20.924.877,32	,00

*** processado por computador ***
 *** sistema Intorsje ***



Abrantes, Alcanena, Constância, Entroncamento, Ferreira do Zêzere, Mação, Ourém, Sardoal, Tomar, Torres Novas e Vila Nova da Barquinha

COMUNIDADE INTERMUNICIPAL DO MÉDIO TEJO

-sistema: 003 - C.U.M.T.
 -Página: 1
 -Data impressão: 31/12/2011
 -Tipo de Balancetes: 95 columnas
 -Apresentação de valores: EUR05
 -Do período 00 até ao período 19 ano 2011

*** PATRIMONIAL ***
BALANÇETE

CONTA E DESIGNAÇÃO PATRIMONIALMESES.....	ANUAL.....		Saldo
	Debito	Credito	Debito	Credito	
1 Disponibilidades	,00	,00	4.050.236,49	2.913.086,84	1.117.149,55
11 Caixa	,00	,00	472.646,47	477.546,47	,00
12 Depósitos à ordem	,00	,00	3.381.440,16	2.315.141,58	1.066.298,58
13 Depósitos a prazo	,00	,00	196.149,86	145.298,79	50.851,07
2 Terceiros	,00	,00	8.366.848,15	7.081.516,25	1.285.331,90
22 Fornecedores	,00	,00	442.783,56	544.487,71	201.704,15-
24 Estado e outros entes públicos	,00	,00	242.079,19	267.283,51	25.204,32-
25 Devedores e Credores pela execução do or	,00	,00	4.230.469,96	4.218.469,96	,00
26 Outros devedores e credores	,00	,00	3.403.515,44	2.451.275,07	952.240,37-
4 Imobilizações	,00	,00	5.735.226,98	3.660.837,42	2.074.389,56
41 Investimentos financeiros	,00	,00	12.466,02	,00	12.466,02
42 Imobilizações corpóreas	,00	,00	2.942.105,33	,00	2.942.105,33
43 Imobilizações incorpóreas	,00	,00	351.300,02	,00	351.300,02
44 Imobilizações em curso	,00	,00	2.429.356,72	1.404.828,47	1.025.328,25
48 Amortizações acumuladas	,00	,00	,00	2.256.808,95	2.256.808,95-
5 Fundo patrimonial	,00	,00	183.125,01	4.037.727,44	3.854.602,43-
51 Património	,00	,00	,00	2.366.137,12	2.366.137,12-
57 Reservas	,00	,00	,00	210.932,53	210.932,53-
59 Resultados transitados	,00	,00	183.125,01	1.460.657,79	1.277.532,78-
6 Custos e perdas	,00	,00	2.465.367,89	2.465.367,89	,00
62 Fornecimentos e serviços externos	,00	,00	404.413,88	404.413,88	,00
64 Custos com pessoal	,00	,00	617.586,65	617.586,65	,00
65 Outros custos e perdas operacionais	,00	,00	769,92	768,02	,00
66 Amortizações do exercício	,00	,00	111.843,12	111.843,12	,00
68 Custos e perdas financeiros	,00	,00	168,83	168,83	,00
69 Custos e perdas extraordinários	,00	,00	1.330.580,59	1.330.580,59	,00
7 Proventos e ganhos	,00	,00	2.527.808,23	2.527.808,23	,00
74 Transferências e subsídios obtidos	,00	,00	2.523.396,04	2.523.396,04	,00
75 Outros proventos e ganhos operacionais	,00	,00	11.835,44	11.835,44	,00
78 Proventos e ganhos financeiros	,00	,00	3.575,95	3.575,95	,00
8 Resultados	2.723.429,86	2.723.429,86	6.703.995,95	6.896.764,58	62.768,63-
81 Resultados operacionais	,00	,00	2.523.284,49	2.523.284,49	,00
82 Resultados financeiros	,00	,00	3.575,95	3.575,95	,00
83 Resultados correntes	1.392.849,27	,00	1.392.849,27	1.392.849,27	,00
84 Resultados extraordinários	,00	1.330.580,59	1.330.580,59	1.330.580,59	,00
88 Resultado líquido do exercício	1.330.580,59	1.392.849,27	1.513.705,60	1.575.974,28	62.268,68-
- TOTAL CONTABILIDADE -	2.723.429,86	2.723.429,86	30.032.608,65	30.032.608,65	,00

*** processado por computador ***
 *** sistema infoouje ***



Abrantes, Alcanena, Constância, Entroncamento, Ferreira do Zézere, Mação, Ourém, Sardoal, Tomar, Torres Novas e Vila Nova da Barquinha

8.2.7 AMORTIZAÇÕES E PROVISÕES

COMUNIDADE INTERMUNICIPAL DO MÉDIO TEJO, ANO 2011

(Unidade: euros)

POCAL	DESIGNAÇÃO DAS CONTAS	Saldo Inicial	R reforço	Regularizações	Saldo final
	BENS DE DOMÍNIO PÚBLICO:				
4851	Terras e Recursos Naturais	,00	,00	,00	,00
4852	Edifícios	,00	,00	,00	,00
4853	Outras Construções e Infraestruturas	,00	,00	,00	,00
4855	Bens de Domínio Histórico, Artístico e Cultural	,00	,00	,00	,00
4859	Outros Bens de Domínio Público	,00	,00	,00	,00
4845	Imobilizações em Curso	,00	,00	,00	,00
4848	Adiantamentos por Conta de bens de Domínio Público	,00	,00	,00	,00
		,00	,00	,00	,00
	IMOBILIZAÇÕES INCORPÓREAS:				
4831	Despesas de Instalação	,00	,00	,00	,00
4832	Despesas de Investigação e Desenvolvimento	,00	,00	,00	,00
4833	Propriedade Industrial e Outros Direitos	351.300,02	,00	,00	351.300,02
4834	Software	,00	,00	,00	,00
4843	Imobilizações em Curso	,00	,00	,00	,00
4849	Adiantamentos por Conta de Imobilizações Incorpóreas	,00	,00	,00	,00
		351.300,02	,00	,00	351.300,02
	IMOBILIZAÇÕES CORPÓREAS:				
4821	Terras e Recursos Naturais	,00	,00	,00	,00
4822	Edifícios e Outras Construções	68.442,73	35.959,74	,00	108.402,47
4823	Equipamento Básico	27.598,02	12.538,91	,00	40.336,93
4824	Equipamento de Transporte	1.834,52	,00	,00	1.834,52
4825	Ferramentas e Utensílios	474,32	,00	,00	474,32
4826	Equipamento Administrativo	1.487.710,23	59.042,56	,00	1.546.752,79
4827	Terras e Vasilhavas	,00	,00	,00	,00
4829	Outras Imobilizações corpóreas	207.445,99	201,81	,00	207.647,80
4842	Imobilizações em Curso	,00	,00	,00	,00
4848	Adiantamentos por Conta de Imobilizações Corpóreas	,00	,00	,00	,00
		1.793.655,81	111.843,12	,00	1.905.508,93
	INVESTIMENTOS FINANCEIROS:				
4811	Perdas de Capital	,00	,00	,00	,00
4812	Obrigações e Títulos de Participação	,00	,00	,00	,00
4814	Investimentos em Imóveis	,00	,00	,00	,00
4815	Outras Aplicações Financeiras	,00	,00	,00	,00
4841	Imobilizações em Curso	,00	,00	,00	,00
4847	Adiantamentos por Conta de Investimentos Financeiros	,00	,00	,00	,00
		,00	,00	,00	,00
	TOTAL GERAL	2.144.965,83	111.843,12	,00	2.256.808,95

*** processado por computador ***
 *** sistema InforSis ***

Órgão Executivo

Em ____ de _____ de _____

Órgão Deliberativo

Em ____ de _____ de _____



Abrantes, Alcanena, Constância, Entroncamento, Ferreira do Zézere, Mação, Ourém, Sardoal, Tomar, Torres Novas e Vila Nova da Barquinha

COMUNIDADE INTERMUNICIPAL DO MÉDIO TEJO

Desagregação do imobilizado, conforme ponto 8.2.8 dos anexos às demonstrações financeiras

Página: 1

Data: 31/12/2011

N.º INV.	DESCRIÇÃO DO BEM	REFERÊNCIA	CL.º	TP	EM	V. AQUISIÇÃO	INI. UTIL.	TAXA	AMRT. ANTERIORES	AMRT. EXERCÍCIO	AMRT. ACUMULADAS	VAL. LIQUIDO	CL. PATR.
	TOTAL 4113 Empresas privadas ou cooperativas					12.465,02			0,00	0,00	0,00	12.465,02	
	TOTAL 4221 Edifícios					962.417,89			68.442,73	39.959,74	108.402,47	854.015,42	
	TOTAL 4229 Outros					95.820,49			12.614,31	12.638,91	25.253,22	70.567,27	
	TOTAL 4251 Software					85.317,03			15.413,62	28.438,70	43.852,32	41.465,51	
	TOTAL 4269 Outros					167.313,86			56.787,26	30.603,86	87.391,12	69.922,74	
	TOTAL 429 Outras imobilizações corpóreas					1.121,78			694,52	201,91	896,43	625,35	
	TOTAL GERAL PATRIMÓNIO					1.324.856,87			153.952,44	111.843,12	275.795,56	1.049.061,31	

*** processado por computador ***
 *** sistema InfoRije ***

O Presidente do Órgão Executivo

O Presidente do Órgão Deliberativo

Em _____ de _____ de _____

Em _____ de _____ de _____



Abrantes, Alcanena, Constância, Entroncamento, Ferreira do Zézere, Mação, Ourém, Sardoal, Tomar, Torres Novas e Vila Nova da Barquinha

COMUNIDADE INTERMUNICIPAL DO MÉDIO TEJO

Desagregação do imobilizado, conforme ponto 8.2.8 dos anexos às demonstrações financeiras

Página: 1
Data: 31/12/2011

NºINV.	DESCRIÇÃO DO BEM	REFERÊNCIA	CLS	TP	EM	V.AQUIZIÇÃO	INT.UTIL	TAXA%	AMNT.ANTERIORES	AMNT.EXERCICIO	AMNT.ACOMULADAS	VAL.LIQUIDO	CL. PATR.
283	PARTICIPACAO E SUBSCRICAO DE CAPITAL "MUNICIPAL"		0	0	0	12.465,02	2004/11	0,00	0,00	0,00	0,00	12.465,02	4113
	TOTAL 4113 Empresas privadas ou cooperativas					12.465,02			0,00	0,00	0,00	12.465,02	
8	PROJECTO CENTRO DE APOIO GESTÃO TERRITORIAL MÉDIO		401	2	1	744.786,90	2010/10	5,00	37.239,35	37.239,35	74.478,70	670.308,20	4201
1	EDIFICIO DA ASSOCIAÇÃO DE MUNICIPIOS		401	2	6	174.699,47	1999/12	1,25	18.704,88	1.950,74	70.293,62	104.435,85	4201
2	RENOVAÇÃO DO EDIFICIO DA ASSOCIAÇÃO MUNICIPIOS		401	2	6	87.212,05	2000/08	1,25	11.592,63	1.090,15	13.081,90	74.130,25	4201
3	REPARAÇÃO DA INSTALAÇÃO ELECTRICA DO EDIFICIO		401	2	6	1.804,90	2009/08	1,25	248,49	21,59	271,08	1.535,82	4201
4	REPARAÇÃO DA REDE INFORMÁTICA COLOCADA NO EDIFICIO		401	2	6	294,63	2002/07	1,25	23,04	2,56	25,60	279,03	4201
6	PORTA ENVIDRAÇADA C/1850*2050 E PNEU REF. * LMI406		401	2	6	1.331,00	2004/01	1,25	118,48	16,94	133,12	1.197,88	4201
7	REPARAÇÃO EDIFICIO INTM EM CONSTANCIA ISOLAMENTO D		401	2	6	2.376,94	2007/12	1,25	118,84	29,71	148,55	2.228,39	4201
	TOTAL 4201 Edifícios					962.417,89			69.442,73	39.959,74	108.402,47	854.013,42	
906	PLACA GRAFICA 312MB		101	1	18	43,05	2011/09	25,00	0,00	10,76	10,76	32,29	4239
973	DISCOS EXTERNO PARA ARMAZENAMENTO ELEMENTOS		101	1	27	5.194,18	2010/09	25,00	1.298,09	1.298,09	2.596,18	2.596,17	4239
985	DISCO SACA 500GB C/CABO		101	1	27	58,35	2011/09	25,00	0,00	13,84	13,84	41,51	4239
971	EQUIPAMENTOS DE GPE LEICA		104	7	99	90.314,26	2010/09	12,50	11.289,30	11.289,30	22.578,60	67.735,66	4239
981	NIVEL COM BOLSA PARA BASTAO - ADAPTADOR ORTÓD		104	7	99	215,38	2010/12	12,50	26,52	26,92	53,84	161,54	4239
	TOTAL 4239 Outros					95.820,48			12.614,31	12.638,91	25.253,22	70.567,27	
962	SOFTWARE ANTI-VIRUS HEATSHUT ADV ENG 60 UTILIZADORE		0	0	0	2.025,06	2009/01	33,33	1.349,90	675,16	3.025,06	0,00	4261
963	RENOVAÇÃO DA APLICAÇÃO DE NEGÓCIOS (500 US\$) SERV		0	0	0	5.119,20	2009/04	33,33	3.422,46	1.706,74	5.119,20	0,00	4261
964	SOFTWARE DE TAXAÇÃO DA CENTRAL TELEFÓNICA		0	0	0	471,32	2009/01	33,33	314,18	167,14	471,32	0,00	4261
965	SOFTWARE EMERGENCY AGREEMENT 1.º AND DE TESTE UP		0	0	0	14.487,79	2009/08	33,33	9.637,58	4.839,23	14.487,79	0,00	4261
966	SOFTWARE WERMARSHAL PLATAFORMA PARA CONTROLO ACESS		0	0	0	492,04	2009/10	33,33	327,32	163,72	492,04	0,00	4261
980	RENOVAÇÃO DO SOFTWARE ANTI-VIRUS FREN BUSINESS SRCU		0	0	0	1.956,72	2010/03	33,33	392,20	352,20	794,40	1.162,32	4261
983	SOFTWARE REFERENTE FRACTURA 71120015M1 TERC 489		0	0	0	54.231,35	2011/06	33,33	0,00	18.079,31	18.079,31	36.158,04	4261
984	MICROSTATION SELECT SUBSCRIPTION		0	0	0	7.435,35	2011/07	33,33	0,00	2.478,20	2.478,20	4.957,15	4261
	TOTAL 4261 Software					95.317,83			15.413,62	20.438,70	43.892,32	41.465,51	
1007	COMPUTADOR CORE 5700 4GB HD32 DISCO 500GB DVDRW		101	1	2	392,25	2011/05	25,00	0,00	98,06	98,06	294,19	4269
1008	COMPUTADOR CORE 5700 4GB HD32 DISCO 500GB DVDRW		101	1	2	392,25	2011/05	25,00	0,00	98,06	98,06	294,19	4269
1009	COMPUTADOR CORE 5700 4GB HD32 DISCO 500GB DVDRW		101	1	2	392,25	2011/05	25,00	0,00	98,06	98,06	294,19	4269
1010	COMPUTADOR CORE 5700 4GB HD32 DISCO 500GB DVDRW		101	1	2	392,25	2011/05	25,00	0,00	98,06	98,06	294,19	4269
1011	COMPUTADOR CORE 5700 4GB HD32 DISCO 500GB DVDRW		101	1	2	392,25	2011/05	25,00	0,00	98,06	98,06	294,19	4269
1012	COMPUTADOR CORE 5700 4GB HD32 DISCO 500GB DVDRW		101	1	2	392,25	2011/05	25,00	0,00	98,06	98,06	294,19	4269
1013	MONITOR 1920 ASUS		101	1	13	123,00	2011/05	25,00	0,00	30,75	30,75	92,25	4269
1014	MONITOR 1920 ASUS		101	1	13	123,00	2011/05	25,00	0,00	30,75	30,75	92,25	4269
1015	MONITOR 1920 ASUS		101	1	13	123,00	2011/05	25,00	0,00	30,75	30,75	92,25	4269
1016	MONITOR 1920 ASUS		101	1	13	123,00	2011/05	25,00	0,00	30,75	30,75	92,25	4269
1017	MONITOR 1920 ASUS		101	1	13	123,00	2011/05	25,00	0,00	30,75	30,75	92,25	4269
1018	MONITOR 1920 ASUS		101	1	13	123,00	2011/05	25,00	0,00	30,75	30,75	92,25	4269
1004	PORTATIL TOCHIBA TECRA A11-1HX		101	1	16	808,11	2011/05	25,00	0,00	202,03	202,03	606,08	4269
1005	PORTATIL TOCHIBA TECRA A11-1HX		101	1	16	808,11	2011/05	25,00	0,00	202,03	202,03	606,08	4269
1006	PORTATIL TOCHIBA TECRA A11-1HX		101	1	16	808,11	2011/05	25,00	0,00	202,03	202,03	606,08	4269
990	DISCOS FC DE 450GB		101	1	27	799,50	2011/04	25,00	0,00	199,88	199,88	599,62	4269
991	DISCOS FC DE 450GB		101	1	27	799,50	2011/04	25,00	0,00	199,88	199,88	599,62	4269
992	DISCOS FC DE 450GB		101	1	27	799,50	2011/04	25,00	0,00	199,88	199,88	599,62	4269
993	DISCOS FC DE 450GB		101	1	27	799,50	2011/04	25,00	0,00	199,88	199,88	599,62	4269
994	DISCOS FC DE 450GB		101	1	27	799,50	2011/04	25,00	0,00	199,88	199,88	599,62	4269
995	DISCOS FC DE 450GB		101	1	27	799,50	2011/04	25,00	0,00	199,88	199,88	599,62	4269
988	SERVIDOR DELL POWEREDGE R710		101	1	29	3.793,52	2011/04	25,00	0,00	1.448,38	1.448,38	2.345,14	4269

*** processado por computador ***
*** sistema5 Info@tejo ***



Abrantes, Alcanena, Constância, Entroncamento, Ferreira do Zêzere, Mação, Ourém, Sardoal, Tomar, Torres Novas e Vila Nova da Barquinha

COMUNIDADE INTERMUNICIPAL DO MÉDIO TEJO

Desagregação do imobilizado, conforme ponto 8.2.8 dos anexos às demonstrações financeiras

Página: 2

Data: 31/12/2011

Nº INV.	DESCRIÇÃO DO BEM	REFERÊNCIA	CLS	TP	BM	V. AQUISIÇÃO	INT. UTIL.	TAXA	AMRT. ANTERIORES	AMRT. EXERCÍCIO	AMRT. ACUMULADAS	VAL. LÍQUIDO	CL. PATR.
989	SERVIDOR DELL POWEREDGE R710		101	1	28	5.793,83	2011/04	25,00	0,00				
995	UPGRADE DE 1GB DE MEMÓRIA PARA O SISTEMA UNISYS		101	1	99	4.693,68	2011/04	25,00	0,00	1.448,38	1.448,38	4.345,34	4269
996	UPGRADE DE 1GB DE MEMÓRIA PARA O SISTEMA UNISYS		101	1	99	4.693,68	2011/04	25,00	0,00	1.173,42	1.173,42	3.520,26	4269
1019	CADREIRA FIXA 4 PÉS SEM BRACO COSTA E ASSENTO POLI.		101	1	5	57,50	2011/04	12,50	0,00	1.173,42	1.173,42	3.520,26	4269
1020	CADREIRA FIXA 4 PÉS SEM BRACO COSTA E ASSENTO POLI.		101	1	5	57,50	2011/04	12,50	0,00	7,19	7,19	50,31	4269
1021	CADREIRA FIXA 4 PÉS SEM BRACO COSTA E ASSENTO POLI.		101	1	5	57,50	2011/04	12,50	0,00	7,19	7,19	50,31	4269
1022	CADREIRA FIXA 4 PÉS SEM BRACO COSTA E ASSENTO POLI.		101	1	5	57,50	2011/04	12,50	0,00	7,19	7,19	50,31	4269
997	MESAS C/140*80 TAMPO REBATIVEL		103	1	10	312,54	2011/02	12,50	0,00	39,07	39,07	273,47	4269
998	MESAS C/140*80 TAMPO REBATIVEL		103	1	10	312,54	2011/02	12,50	0,00	39,07	39,07	273,47	4269
999	MESAS C/140*80 TAMPO REBATIVEL		103	1	10	312,54	2011/02	12,50	0,00	39,07	39,07	273,47	4269
1000	PAINEL FRONTALIS ESTRAT. WENGUE DIM 73*22*14		103	1	99	27,08	2011/04	12,50	0,00	3,38	3,38	23,68	4269
1001	PAINEL FRONTALIS ESTRAT. WENGUE DIM 73*22*14		103	1	99	27,08	2011/04	12,50	0,00	3,38	3,38	23,68	4269
1002	PAINEL FRONTALIS ESTRAT. WENGUE DIM 73*22*14		103	1	99	27,08	2011/04	12,50	0,00	3,38	3,38	23,68	4269
1003	PAINEL FRONTALIS ESTRAT. WENGUE DIM 73*22*14		103	1	99	27,08	2011/04	12,50	0,00	3,38	3,38	23,68	4269
1026	MICROFONE DELEGADO PB-2500		106	4	99	220,17	2011/09	12,50	0,00	27,52	27,52	192,65	4269
1027	MICROFONE DELEGADO PB-2500		106	4	99	220,17	2011/09	12,50	0,00	27,52	27,52	192,65	4269
1028	MICROFONE DELEGADO PB-2500		106	4	99	220,17	2011/09	12,50	0,00	27,52	27,52	192,65	4269
1024	VENTOZAS EM PÉS-45C		107	4	15	79,46	2011/07	12,50	0,00	9,93	9,93	69,53	4269
1025	VENTOZAS EM PÉS-45C		107	4	15	79,46	2011/07	12,50	0,00	9,93	9,93	69,53	4269
1023	MICRO ONDAS HEMO MWC 2010 ME		107	6	4	58,90	2011/07	12,50	0,00	7,36	7,36	51,54	4269
803	COMPUTADOR INTEL T 7400 XEON E 8440 WITH RISER		101	1	21	1.473,95	2008/01	25,00	2.605,47	888,48	3.493,95	0,00	4269
804	COMPUTADOR INTEL T 7400 XEON E 8440 WITH RISER		101	1	21	1.473,95	2008/01	25,00	2.605,47	888,48	3.493,95	0,00	4269
888	COMPUTADOR BOARD ASUS P5QDM CORE 2200 2GB 887		101	1	21	396,40	2008/10	25,00	297,30	99,10	396,40	0,00	4269
889	COMPUTADOR BOARD ASUS P5QDM CORE 2200 2GB 887		101	1	21	396,40	2008/10	25,00	297,30	99,10	396,40	0,00	4269
891	COMPUTADOR ASUS P5Q-PRO+CORE Q9300 4GB 950 VGA		101	1	21	396,40	2008/10	25,00	297,30	99,10	396,40	0,00	4269
937	COMPUTADOR CAIXA ATX BOARD ASUS P5QDM CORE 2 QUAD		101	1	21	612,00	2009/03	25,00	715,60	238,50	373,50	0,00	4269
938	COMPUTADOR CAIXA ATX BOARD ASUS P5QDM CORE 2 QUAD		101	1	21	612,00	2009/03	25,00	306,00	153,00	459,00	153,00	4269
939	COMPUTADOR CAIXA ATX BOARD ASUS P5QDM CORE 2 QUAD		101	1	21	612,00	2009/03	25,00	306,00	153,00	459,00	153,00	4269
979	COMPUTADOR INTEL CORE 2 E3300 2,5GB MEM. DDR2 2048*		101	1	21	1.504,03	2010/09	25,00	375,51	375,51	1.128,52	0,00	4269
928	EQUIPAMENTO DE REDE		101	1	3	444,72	2008/12	25,00	333,54	111,18	555,90	0,00	4269
950	DVD-RW LG 22X IDE PRETO		101	1	5	20,40	2009/06	25,00	10,20	5,10	15,30	5,10	4269
951	DVD-RW LG 22X IDE PRETO		101	1	5	20,40	2009/04	25,00	10,20	5,10	15,30	5,10	4269
952	DVD-RW LG 22X IDE PRETO		101	1	5	20,40	2009/04	25,00	10,20	5,10	15,30	5,10	4269
953	DVD-RW LG 22X IDE PRETO		101	1	5	20,40	2009/04	25,00	10,20	5,10	15,30	5,10	4269
954	DVD-RW LG 22X IDE PRETO		101	1	5	20,40	2009/04	25,00	10,20	5,10	15,30	5,10	4269
955	DVD-RW LG 22X IDE PRETO		101	1	5	20,40	2009/04	25,00	10,20	5,10	15,30	5,10	4269
956	DVD-RW LG 22X IDE PRETO		101	1	5	20,40	2009/04	25,00	10,20	5,10	15,30	5,10	4269
957	DVD-RW LG 22X IDE PRETO		101	1	5	20,40	2009/04	25,00	10,20	5,10	15,30	5,10	4269
926	IMPRESSORA MULTIFUNÇÃO MINUTHER MPC-9440CM		101	1	7	835,42	2008/08	25,00	626,58	208,86	626,56	0,00	4269
975	IMPRESSORA ORI 8450		101	1	7	456,00	2010/06	25,00	134,70	134,70	321,30	0,00	4269
905	MONITOR		101	1	13	150,00	2008/01	25,00	123,40	37,50	187,50	0,00	4269
906	MONITOR		101	1	13	150,00	2008/01	25,00	123,40	37,50	187,50	0,00	4269
886	MONITOR TFT 19" WIDE 1934S		101	1	13	110,00	2008/10	25,00	82,50	27,50	137,50	0,00	4269
887	MONITOR TFT 19" WIDE 1934S		101	1	13	110,00	2008/10	25,00	82,50	27,50	137,50	0,00	4269
890	MONITOR TFT 22" W2242S		101	1	13	150,00	2008/10	25,00	112,50	37,50	187,50	0,00	4269
940	MONITOR LG W 1941S		101	1	13	108,00	2009/08	25,00	54,00	54,00	162,00	0,00	4269
941	MONITOR LG W 1941S		101	1	13	108,00	2009/08	25,00	54,00	54,00	162,00	0,00	4269
942	MONITOR LG W 1941S		101	1	13	108,00	2009/08	25,00	54,00	54,00	162,00	0,00	4269
798	PROJECTOR SANYO XGA 4000 ANSI		101	1	18	2.242,14	2008/01	25,00	1.681,62	560,54	2.442,14	0,00	4269
800	TELA PLUSSCREEN MOT E PAINEL DE INPUTS AV		101	1	18	748,93	2008/01	25,00	561,66	187,24	748,93	0,00	4269
933	VIDEO PROJECTOR MINUTHER DLP XGA 1000AL		101	1	18	486,99	2009/01	25,00	345,08	122,50	367,58	122,49	4269
491	ROUTER ADSL EQUIPAMENTO DE REDE DRAYTEC		101	1	19	158,35	2007/07	12,50	79,24	10,81	99,05	59,46	4269
504	ROUTER CISCO/ADSL SECURITY W/ANEX		101	1	19	532,40	2007/09	12,50	366,20	66,55	332,72	199,65	4269
506	SWITCH E PORTAS 10/100		101	1	19	24,20	2007/10	12,50	12,12	3,03	15,15	9,09	4269

*** processado por computador ***
 *** sistema InfoRije ***



Médio Tejo

Abraantes, Alcanena, Constância, Entroncamento, Ferreira do Zézere, Mação, Ourém, Sardoal, Tomar, Torres Novas e Vila Nova da Barquinha

COMUNIDADE INTERMUNICIPAL DO MÉDIO TEJO

Desagregação do imobilizado, conforme ponto 8.2.8 dos anexos às demonstrações financeiras

Página: 3

Data: 31/12/2011

Nº INF.	DESCRIÇÃO DO BEM	REFERÊNCIA	CLS	TP	RM	V. AQUISIÇÃO	ISEL. UTL.	TAXA%	AMRT. ANTERIORES	AMRT. EXERCÍCIO	AMRT. ACUMULADAS	VAL. LIQUIDO	CL. PATR.
802	SWITCH E TRANSMISSOR ATEN VSA-UTP 100M		101	1	19								
930	ROUTER TMC BARRICADA ADSL/ADSL2 WL 54MS ANAL		101	1	19	1.083,63	2008/01	12,50	398,88	132,95	531,80	531,80	4269
945	DISCO EXTERNO WD 1TB HDXK700328		101	1	19	54,00	2009/04	12,50	13,80	6,75	20,25	27,75	4269
946	DISCO EXTERNO WD 1TB HDXK700328		101	1	27	110,01	2009/01	25,00	55,00	27,50	82,50	27,51	4269
947	DISCO EXTERNO WD 1TB HDXK700328		101	1	27	110,01	2009/01	25,00	55,00	27,50	82,50	27,51	4269
948	DISCO EXTERNO WD 1TB HDXK700328		101	1	27	110,01	2009/02	25,00	55,00	27,50	82,50	27,51	4269
1029	DISCO WD EXT USB2 7200 2TB		101	1	27	110,01	2009/02	25,00	55,00	27,50	82,50	27,51	4269
1030	DISCO WD EXT USB2 7200 2TB		101	1	27	159,19	2011/01	25,00	0,00	42,05	42,05	126,14	4269
1031	DISCO WD EXT USB2 7200 2TB		101	1	27	159,19	2011/01	25,00	0,00	42,05	42,05	126,14	4269
884	SERVIDOR UNISYS 821220 (DELL P2950)		101	1	28	1.964,40	2008/09	25,00	0,00	42,05	42,05	126,14	4269
927	SERVIDOR PARA SUPORTE BACKOFFICE E INTERNET		101	1	28	6.472,33	2008/12	25,00	1.473,10	451,10	1.964,40	0,00	4269
943	UPS APC SMART UPS 1000VA SUA10001		101	1	99	366,00	2009/03	25,00	6.054,18	1.518,96	6.472,33	0,00	4269
944	UPS APC SMART UPS 1000VA SUA10001		101	1	99	366,00	2009/03	25,00	183,00	0,00	274,50	0,00	4269
949	DIVERSO MATERIAL INFORMÁTICO		101	1	99	366,00	2009/03	25,00	183,00	0,00	274,50	0,00	4269
970	EQUIPAMENTO PARA POSTO DE ACESSO DE BANDA LARGA		101	1	99	83,12	2009/04	25,00	41,56	70,78	62,24	20,98	4269
1	REPARAÇÃO CENTRAL TELEFONICA ALCATEL INCOM II P28		102	1	1	11.211,69	2010/09	25,00	2.802,92	2.802,92	6.605,84	6.605,85	4269
882	CENTRAL TELEFONICA COM EQUIPAMENTO ACTIVEW E SERVI		102	1	1	676,21	2008/08	12,50	347,65	109,83	657,98	215,23	4269
376	TELEPHONE CISCO IP PHONE 7911 - FIRST 4004	3AKRVI01118AD02011	102	1	13	13.981,89	2008/06	12,50	5.243,32	1.747,74	6.990,96	6.990,93	4269
886	TELEPHONE CISCO IP PHONE 7911		102	1	13	86,96	2009/10	12,50	64,92	10,82	76,74	10,80	4269
857	TELEPHONE CISCO IP PHONE 7911		102	1	13	27,91	2008/06	12,50	197,57	36,99	143,96	143,96	4269
858	TELEPHONE CISCO IP PHONE 7911		102	1	13	114,01	2008/06	12,50	43,50	14,50	58,00	58,01	4269
859	TELEPHONE CISCO IP PHONE 7911		102	1	13	116,01	2008/06	12,50	43,50	14,50	58,00	58,01	4269
860	TELEPHONE CISCO IP PHONE 7911		102	1	13	116,01	2008/06	12,50	43,50	14,50	58,00	58,01	4269
861	TELEPHONE CISCO IP PHONE 7911		102	1	13	116,01	2008/06	12,50	43,50	14,50	58,00	58,01	4269
862	TELEPHONE CISCO IP PHONE 7911		102	1	13	116,01	2008/06	12,50	43,50	14,50	58,00	58,01	4269
863	TELEPHONE CISCO IP PHONE 7911		102	1	13	116,01	2008/06	12,50	43,50	14,50	58,00	58,01	4269
864	TELEPHONE CISCO IP PHONE 7911		102	1	13	116,01	2008/06	12,50	43,50	14,50	58,00	58,01	4269
865	TELEPHONE CISCO IP PHONE 7911		102	1	13	116,01	2008/06	12,50	43,50	14,50	58,00	58,01	4269
866	TELEPHONE CISCO IP PHONE 7911		102	1	13	116,01	2008/06	12,50	43,50	14,50	58,00	58,01	4269
867	TELEPHONE CISCO IP PHONE 7911		102	1	13	116,01	2008/06	12,50	43,50	14,50	58,00	58,01	4269
868	TELEPHONE CISCO IP PHONE 7911		102	1	13	116,01	2008/06	12,50	43,50	14,50	58,00	58,01	4269
869	TELEPHONE CISCO IP PHONE 7911		102	1	13	116,01	2008/06	12,50	43,50	14,50	58,00	58,01	4269
870	TELEPHONE CISCO IP PHONE 7911		102	1	13	116,01	2008/06	12,50	43,50	14,50	58,00	58,01	4269
871	TELEPHONE CISCO IP PHONE 7911		102	1	13	116,01	2008/06	12,50	43,50	14,50	58,00	58,01	4269
872	TELEPHONE CISCO IP PHONE 7911		102	1	13	116,01	2008/06	12,50	43,50	14,50	58,00	58,01	4269
873	TELEPHONE CISCO IP PHONE 7911		102	1	13	116,01	2008/06	12,50	43,50	14,50	58,00	58,01	4269
874	TELEPHONE CISCO IP PHONE 7911		102	1	13	116,01	2008/06	12,50	43,50	14,50	58,00	58,01	4269
875	TELEPHONE CISCO IP PHONE 7911		102	1	13	116,01	2008/06	12,50	43,50	14,50	58,00	58,01	4269
876	TELEPHONE CISCO IP PHONE 7911		102	1	13	116,01	2008/06	12,50	43,50	14,50	58,00	58,01	4269
877	TELEPHONE CISCO IP PHONE 7911		102	1	13	116,01	2008/06	12,50	43,50	14,50	58,00	58,01	4269
878	TELEPHONE CISCO IP PHONE 7911		102	1	13	116,01	2008/06	12,50	43,50	14,50	58,00	58,01	4269
879	TELEPHONE CISCO IP PHONE 7911		102	1	13	116,01	2008/06	12,50	43,50	14,50	58,00	58,01	4269
880	TELEPHONE CISCO IP PHONE 7911		102	1	13	116,01	2008/06	12,50	43,50	14,50	58,00	58,01	4269
881	TELEPHONE CISCO IP PHONE 7911		102	1	13	116,01	2008/06	12,50	43,50	14,50	58,00	58,01	4269
851	TELEFÓNVEL MOXIA 2430 GMS DE PRE SCC P24 V.IMP. C/		102	1	14	39,90	2008/03	25,00	74,94	24,96	99,90	0,00	4269
852	TELEFÓNVEL MOXIA 2430 GMS DE PRE SCC P24 V.IMP. C/		102	1	14	39,90	2008/03	25,00	74,94	24,96	99,90	0,00	4269
853	TELEFÓNVEL MOXIA 2430 GMS DE PRE SCC P24 V.IMP. C/		102	1	14	39,90	2008/03	25,00	74,94	24,96	99,90	0,00	4269
854	TELEFÓNVEL MOXIA 2430 GMS DE PRE SCC P24 V.IMP. C/		102	1	14	39,90	2008/03	25,00	74,94	24,96	99,90	0,00	4269
846	ARMARIO METALICO CINZA REF*45.081.07 MED.1460*800*		103	1	1	133,50	2004/03	12,50	169,33	24,17	193,80	0,00	4269
847	ARMARIO METALICO CINZA REF*45.081.07 MED.1460*800*		103	1	1	133,50	2004/03	12,50	169,33	24,17	193,80	0,00	4269
250	ARMARIO METALICO CINZA REF*45.081.07 MED.1460*800*		103	1	1	133,50	2004/03	12,50	169,33	24,17	193,80	0,00	4269
251	ARMARIO METALICO CINZA REF*45.081.07 MED.1460*800*		103	1	1	133,50	2004/03	12,50	169,33	24,17	193,80	0,00	4269
342	ARMARIO METALICO CINZA 149*1200*410 C/PORTAS		103	1	1	133,50	2004/09	12,50	169,12	24,13	193,32	0,00	4269
343	ARMARIO METALICO CINZA 1490*1200*410		103	1	1	214,95	2004/09	12,50	188,05	26,86	214,95	0,00	4269

*** processado por computador ***
 *** sistema InfoTejo ***



Médio Tejo

Abraantes, Alcanena, Constância, Entroncamento, Ferreira do Zézere, Mação, Ourém, Sardoal, Tomar, Torres Novas e Vila Nova da Barquinha

COMUNIDADE INTERMUNICIPAL DO MÉDIO TEJO

Desagregação do imobilizado, conforme ponto 8.2.8 dos anexos às demonstrações financeiras

Página: 4

Data: 31/12/2011

Table with columns: N° INV., DESCRIÇÃO DO BEM, REFERÊNCIA, CLS, TP, EM, V. AQUISIÇÃO, TRI, UTIL, TAXA, AMORT. ANTERIORES, AMORT. EXERCÍCIO, AMORT. ACUMULADAS, VAL. LIQUIDO, CL. PATR.

*** processado por computador ***
*** sistema: Infolnaje ***



Abraantes, Alcanena, Constância, Entroncamento, Ferreira do Zézere, Mação, Ourém, Sardoal, Tomar, Torres Novas e Vila Nova da Barquinha

COMUNIDADE INTERMUNICIPAL DO MÉDIO TEJO

Desagregação do imobilizado, conforme ponto 8.2.8 dos anexos às demonstrações financeiras

Página: 5

Data: 31/12/2011

N.º INV.	DESCRIÇÃO DO BEM	REFERÊNCIA	CLS	TP	IM	V. AQUISIÇÃO	DEPR. UTIL.	TAXA%	AMORT. ANTERIORES	AMORT. EXERCÍCIO	AMORT. ACUMULADAS	VAL. LIQUIDO	CS. PATR.
634	CADREIRA COM 4 PÉS S/BRACOS TEC. 0101 2011		103	1	5	75,30	2007/12	12,50	37,68	9,42	47,10	28,22	4269
635	CADREIRA COM 4 PÉS S/BRACOS TEC. 0101 2011		103	1	5	75,30	2007/12	12,50	37,68	9,42	47,10	28,22	4269
636	CADREIRA COM 4 PÉS S/BRACOS TEC. 0101 2011		103	1	5	75,30	2007/12	12,50	37,68	9,42	47,10	28,22	4269
637	CADREIRA COM 4 PÉS S/BRACOS TEC. 0101 2011		103	1	5	75,30	2007/12	12,50	37,68	9,42	47,10	28,22	4269
638	CADREIRA COM 4 PÉS S/BRACOS TEC. 0101 2011		103	1	5	75,30	2007/12	12,50	37,68	9,42	47,10	28,22	4269
639	CADREIRA COM 4 PÉS S/BRACOS TEC. 0101 2011		103	1	5	75,30	2007/12	12,50	37,68	9,42	47,10	28,22	4269
640	CADREIRA COM 4 PÉS S/BRACOS TEC. 0101 2011		103	1	5	75,30	2007/12	12,50	37,68	9,42	47,10	28,22	4269
641	CADREIRA COM 4 PÉS S/BRACOS TEC. 0101 2011		103	1	5	75,30	2007/12	12,50	37,68	9,42	47,10	28,22	4269
642	CADREIRA COM 4 PÉS S/BRACOS TEC. 0101 2011		103	1	5	75,30	2007/12	12,50	37,68	9,42	47,10	28,22	4269
643	CADREIRA COM 4 PÉS S/BRACOS TEC. 0101 2011		103	1	5	75,30	2007/12	12,50	37,68	9,42	47,10	28,22	4269
644	CADREIRA COM 4 PÉS S/BRACOS TEC. 0101 2011		103	1	5	75,30	2007/12	12,50	37,68	9,42	47,10	28,22	4269
645	CADREIRA COM 4 PÉS S/BRACOS TEC. 0101 2011		103	1	5	75,30	2007/12	12,50	37,68	9,42	47,10	28,22	4269
646	CADREIRA COM 4 PÉS S/BRACOS TEC. 0101 2011		103	1	5	75,30	2007/12	12,50	37,68	9,42	47,10	28,22	4269
647	CADREIRA COM 4 PÉS S/BRACOS TEC. 0101 2011		103	1	5	75,30	2007/12	12,50	37,68	9,42	47,10	28,22	4269
648	CADREIRA COM 4 PÉS S/BRACOS TEC. 0101 2011		103	1	5	75,30	2007/12	12,50	37,68	9,42	47,10	28,22	4269
649	CADREIRA COM 4 PÉS S/BRACOS TEC. 0101 2011		103	1	5	75,30	2007/12	12,50	37,68	9,42	47,10	28,22	4269
650	CADREIRA COM 4 PÉS S/BRACOS TEC. 0101 2011		103	1	5	75,30	2007/12	12,50	37,68	9,42	47,10	28,22	4269
651	CADREIRA COM 4 PÉS S/BRACOS TEC. 0101 2011		103	1	5	75,30	2007/12	12,50	37,68	9,42	47,10	28,22	4269
652	CADREIRA COM 4 PÉS S/BRACOS TEC. 0101 2011		103	1	5	75,30	2007/12	12,50	37,68	9,42	47,10	28,22	4269
653	CADREIRA COM 4 PÉS S/BRACOS TEC. 0101 2011		103	1	5	75,30	2007/12	12,50	37,68	9,42	47,10	28,22	4269
654	CADREIRA COM 4 PÉS S/BRACOS TEC. 0101 2011		103	1	5	75,30	2007/12	12,50	37,68	9,42	47,10	28,22	4269
655	CADREIRA COM 4 PÉS S/BRACOS TEC. 0101 2011		103	1	5	75,30	2007/12	12,50	37,68	9,42	47,10	28,22	4269
656	CADREIRA COM 4 PÉS S/BRACOS TEC. 0101 2011		103	1	5	75,30	2007/12	12,50	37,68	9,42	47,10	28,22	4269
657	CADREIRA COM 4 PÉS S/BRACOS TEC. 0101 2011		103	1	5	75,30	2007/12	12,50	37,68	9,42	47,10	28,22	4269

*** processado por computador ***
 *** sistema info@tejo ***



Abrantes, Alcanena, Constância, Entroncamento, Ferreira do Zêzere, Mação, Ourém, Sardoal, Tomar, Torres Novas e Vila Nova de Barquinha

COMUNIDADE INTERMUNICIPAL DO MÉDIO TEJO

Desagregação do imobilizado, conforme ponto 8.2.8 dos anexos às demonstrações financeiras

Página: 6

Data: 31/12/2011

Nº INV.	DIREÇÃO DO IM	RESERVAÇÃO	CLAS	TP	REN	V. AQUISIÇÃO	INC. VUL.	TAJAS	AMORT. ANTERIORES	AMORT. EXERCÍCIO	AMORT. ACUMULADAS	VAL. LIQUIDO	CL. PATR.
688	CADREIRA COM 4 PES S/BRACOS TEC.0101 2011		103	1	5	75,32	2007/12	12,50	37,68	9,42	47,10	28,22	4269
689	CADREIRA COM 4 PES S/BRACOS TEC.0101 2011		103	1	5	75,32	2007/12	12,50	37,68	9,42	47,10	28,22	4269
690	CADREIRA COM 4 PES S/BRACOS TEC.0101 2011		103	1	5	75,32	2007/12	12,50	37,68	9,42	47,10	28,22	4269
691	CADREIRA COM 4 PES S/BRACOS TEC.0101 2011		103	1	5	75,32	2007/12	12,50	37,68	9,42	47,10	28,22	4269
692	CADREIRA COM 4 PES S/BRACOS TEC.0101 2011		103	1	5	75,32	2007/12	12,50	37,68	9,42	47,10	28,22	4269
693	CADREIRA COM 4 PES S/BRACOS TEC.0101 2011		103	1	5	75,32	2007/12	12,50	37,68	9,42	47,10	28,22	4269
694	CADREIRA COM 4 PES S/BRACOS TEC.0101 2011		103	1	5	75,32	2007/12	12,50	37,68	9,42	47,10	28,22	4269
695	CADREIRA COM 4 PES S/BRACOS TEC.0101 2011		103	1	5	75,32	2007/12	12,50	37,68	9,42	47,10	28,22	4269
696	CADREIRA COM 4 PES S/BRACOS TEC.0101 2011		103	1	5	75,32	2007/12	12,50	37,68	9,42	47,10	28,22	4269
697	CADREIRA COM 4 PES S/BRACOS TEC.0101 2011		103	1	5	75,32	2007/12	12,50	37,68	9,42	47,10	28,22	4269
698	CADREIRA COM 4 PES S/BRACOS TEC.0101 2011		103	1	5	75,32	2007/12	12,50	37,68	9,42	47,10	28,22	4269
699	CADREIRA COM 4 PES S/BRACOS TEC.0101 2011		103	1	5	75,32	2007/12	12,50	37,68	9,42	47,10	28,22	4269
700	CADREIRA COM 4 PES S/BRACOS TEC.0101 2011		103	1	5	75,32	2007/12	12,50	37,68	9,42	47,10	28,22	4269
701	CADREIRA COM 4 PES S/BRACOS TEC.0101 2011		103	1	5	75,32	2007/12	12,50	37,68	9,42	47,10	28,22	4269
702	CADREIRA COM 4 PES S/BRACOS TEC.0101 2011		103	1	5	75,32	2007/12	12,50	37,68	9,42	47,10	28,22	4269
703	CADREIRA COM 4 PES S/BRACOS TEC.0101 2011		103	1	5	75,32	2007/12	12,50	37,68	9,42	47,10	28,22	4269
704	CADREIRA COM 4 PES S/BRACOS TEC.0101 2011		103	1	5	75,32	2007/12	12,50	37,68	9,42	47,10	28,22	4269
705	CADREIRA COM 4 PES S/BRACOS TEC.0101 2011		103	1	5	75,32	2007/12	12,50	37,68	9,42	47,10	28,22	4269
706	CADREIRA COM 4 PES S/BRACOS TEC.0101 2011		103	1	5	75,32	2007/12	12,50	37,68	9,42	47,10	28,22	4269
707	CADREIRA COM 4 PES S/BRACOS TEC.0101 2011		103	1	5	75,32	2007/12	12,50	37,68	9,42	47,10	28,22	4269
708	CADREIRA COM 4 PES S/BRACOS TEC.0101 2011		103	1	5	75,32	2007/12	12,50	37,68	9,42	47,10	28,22	4269
709	CADREIRA COM 4 PES S/BRACOS TEC.0101 2011		103	1	5	75,32	2007/12	12,50	37,68	9,42	47,10	28,22	4269
710	CADREIRA COM 4 PES S/BRACOS TEC.0101 2011		103	1	5	75,32	2007/12	12,50	37,68	9,42	47,10	28,22	4269
711	CADREIRA COM 4 PES S/BRACOS TEC.0101 2011		103	1	5	75,32	2007/12	12,50	37,68	9,42	47,10	28,22	4269
712	CADREIRA COM 4 PES S/BRACOS TEC.0101 2011		103	1	5	75,32	2007/12	12,50	37,68	9,42	47,10	28,22	4269
713	CADREIRA COM 4 PES S/BRACOS TEC.0101 2011		103	1	5	75,32	2007/12	12,50	37,68	9,42	47,10	28,22	4269
714	CADREIRA COM 4 PES S/BRACOS TEC.0101 2011		103	1	5	75,32	2007/12	12,50	37,68	9,42	47,10	28,22	4269
715	CADREIRA COM 4 PES S/BRACOS TEC.0101 2011		103	1	5	75,32	2007/12	12,50	37,68	9,42	47,10	28,22	4269
716	CADREIRA COM 4 PES S/BRACOS TEC.0101 2011		103	1	5	75,32	2007/12	12,50	37,68	9,42	47,10	28,22	4269
717	CADREIRA COM 4 PES S/BRACOS TEC.0101 2011		103	1	5	75,32	2007/12	12,50	37,68	9,42	47,10	28,22	4269
718	CADREIRA COM 4 PES S/BRACOS TEC.0101 2011		103	1	5	75,32	2007/12	12,50	37,68	9,42	47,10	28,22	4269
719	CADREIRA COM 4 PES S/BRACOS TEC.0101 2011		103	1	5	75,32	2007/12	12,50	37,68	9,42	47,10	28,22	4269
720	CADREIRA COM 4 PES S/BRACOS TEC.0101 2011		103	1	5	75,32	2007/12	12,50	37,68	9,42	47,10	28,22	4269
721	CADREIRA COM 4 PES S/BRACOS TEC.0101 2011		103	1	5	75,32	2007/12	12,50	37,68	9,42	47,10	28,22	4269
722	CADREIRA COM 4 PES S/BRACOS TEC.0101 2011		103	1	5	75,32	2007/12	12,50	37,68	9,42	47,10	28,22	4269
723	CADREIRA COM 4 PES S/BRACOS TEC.0101 2011		103	1	5	75,32	2007/12	12,50	37,68	9,42	47,10	28,22	4269
724	CADREIRA COM 4 PES S/BRACOS TEC.0101 2011		103	1	5	75,32	2007/12	12,50	37,68	9,42	47,10	28,22	4269
725	CADREIRA COM 4 PES S/BRACOS TEC.0101 2011		103	1	5	75,32	2007/12	12,50	37,68	9,42	47,10	28,22	4269
726	CADREIRA COM 4 PES S/BRACOS TEC.0101 2011		103	1	5	75,32	2007/12	12,50	37,68	9,42	47,10	28,22	4269
727	CADREIRA COM 4 PES S/BRACOS TEC.0101 2011		103	1	5	75,32	2007/12	12,50	37,68	9,42	47,10	28,22	4269
728	CADREIRA COM 4 PES S/BRACOS TEC.0101 2011		103	1	5	75,32	2007/12	12,50	37,68	9,42	47,10	28,22	4269
729	CADREIRA COM 4 PES S/BRACOS TEC.0101 2011		103	1	5	75,32	2007/12	12,50	37,68	9,42	47,10	28,22	4269
730	CADREIRA COM 4 PES S/BRACOS TEC.0101 2011		103	1	5	75,32	2007/12	12,50	37,68	9,42	47,10	28,22	4269
731	CADREIRA COSTA MEDIA RODADAS C/ BRACOS		103	1	5	148,68	2007/12	12,50	74,32	18,58	92,90	55,75	4269
732	CADREIRA COSTA MEDIA RODADAS C/ BRACOS		103	1	5	148,68	2007/12	12,50	74,32	18,58	92,90	55,75	4269
733	CADREIRA COSTA MEDIA RODADAS C/ BRACOS		103	1	5	148,68	2007/12	12,50	74,32	18,58	92,90	55,75	4269
734	CADREIRA COSTA MEDIA RODADAS C/ BRACOS		103	1	5	148,68	2007/12	12,50	74,32	18,58	92,90	55,75	4269
735	CADREIRA COSTA MEDIA RODADAS C/ BRACOS		103	1	5	148,68	2007/12	12,50	74,32	18,58	92,90	55,75	4269
736	CADREIRA COSTA MEDIA RODADAS C/ BRACOS		103	1	5	148,68	2007/12	12,50	74,32	18,58	92,90	55,75	4269
737	CADREIRA COSTA MEDIA RODADAS C/ BRACOS		103	1	5	148,68	2007/12	12,50	74,32	18,58	92,90	55,75	4269
738	CADREIRA COSTA MEDIA RODADAS C/ BRACOS		103	1	5	148,68	2007/12	12,50	74,32	18,58	92,90	55,75	4269
739	CADREIRA COSTA MEDIA RODADAS C/ BRACOS		103	1	5	148,68	2007/12	12,50	74,32	18,58	92,90	55,75	4269
740	CADREIRA COSTA MEDIA RODADAS C/ BRACOS		103	1	5	148,68	2007/12	12,50	74,32	18,58	92,90	55,75	4269
741	CADREIRA COSTA MEDIA RODADAS C/ BRACOS		103	1	5	148,68	2007/12	12,50	74,32	18,58	92,90	55,75	4269

*** processado por computador ***
 *** sistema InfoR@je ***



Abrantes, Alcanena, Constância, Entroncamento, Ferreira do Zêzere, Mação, Ourém, Sardoal, Tomar, Torres Novas e Vila Nova da Barquinha

COMUNIDADE INTERMUNICIPAL DO MÉDIO TEJO

Desagregação do imobilizado, conforme ponto 8.2.8 dos anexos às demonstrações financeiras

Página: 7

Data: 31/12/2011

Nº INV.	DESCRIÇÃO DO BEM	REFERÊNCIA	CLS	TP	EM	V.AQUIZIÇÃO	DEB. DTL.	TAXAS	AMORT. ANTERIORES	AMORT. EXERCÍCIO	AMORT. ACUMULADAS	VAL. LÍQUIDO	CL. PATR.
742	CADREIRA COSTA MEDIA RODADAS C/ BRACOS	103	1	1	5	148,65	2007/12	12,50	74,32	18,58	92,90	55,75	4269
743	CADREIRA COSTA MEDIA RODADAS C/ BRACOS	103	1	1	5	148,65	2007/12	12,50	74,32	18,58	92,90	55,75	4269
744	CADREIRA COSTA MEDIA RODADAS C/ BRACOS	103	1	1	5	148,65	2007/12	12,50	74,32	18,58	92,90	55,75	4269
745	CADREIRA COSTA MEDIA RODADAS C/ BRACOS	103	1	1	5	148,65	2007/12	12,50	74,32	18,58	92,90	55,75	4269
746	CADREIRA COSTA MEDIA RODADAS C/ BRACOS	103	1	1	5	148,65	2007/12	12,50	74,32	18,58	92,90	55,75	4269
747	CADREIRA COM COSTAS MEDITAS RODADA SEM BRACOS	103	1	1	5	130,01	2007/12	12,50	65,00	16,25	81,25	48,76	4269
748	CADREIRA COM COSTAS MEDITAS RODADA SEM BRACOS	103	1	1	5	130,01	2007/12	12,50	65,00	16,25	81,25	48,76	4269
749	CADREIRA COM COSTAS MEDITAS RODADA SEM BRACOS	103	1	1	5	130,01	2007/12	12,50	65,00	16,25	81,25	48,76	4269
750	CADREIRA COM COSTAS MEDITAS RODADA SEM BRACOS	103	1	1	5	130,01	2007/12	12,50	65,00	16,25	81,25	48,76	4269
751	CADREIRA COM COSTAS MEDITAS RODADA SEM BRACOS	103	1	1	5	130,01	2007/12	12,50	65,00	16,25	81,25	48,76	4269
752	CADREIRA COM COSTAS MEDITAS RODADA SEM BRACOS	103	1	1	5	130,01	2007/12	12,50	65,00	16,25	81,25	48,76	4269
753	CADREIRA COM COSTAS MEDITAS RODADA SEM BRACOS	103	1	1	5	130,01	2007/12	12,50	65,00	16,25	81,25	48,76	4269
754	CADREIRA COM COSTAS MEDITAS RODADA SEM BRACOS	103	1	1	5	130,01	2007/12	12,50	65,00	16,25	81,25	48,76	4269
755	CADREIRA COM COSTAS MEDITAS RODADA SEM BRACOS	103	1	1	5	130,01	2007/12	12,50	65,00	16,25	81,25	48,76	4269
756	CADREIRA COM COSTAS MEDITAS RODADA SEM BRACOS	103	1	1	5	130,01	2007/12	12,50	65,00	16,25	81,25	48,76	4269
840	CADREIRA DREAM BRANCA	103	1	1	5	51,56	2008/03	12,50	23,10	7,70	30,80	30,76	4269
841	CADREIRA DREAM BRANCA	103	1	1	5	51,56	2008/03	12,50	23,10	7,70	30,80	30,76	4269
842	CADREIRA DREAM BRANCA	103	1	1	5	51,56	2008/03	12,50	23,10	7,70	30,80	30,76	4269
843	CADREIRA DREAM BRANCA	103	1	1	5	51,56	2008/03	12,50	23,10	7,70	30,80	30,76	4269
844	CADREIRA DREAM BRANCA	103	1	1	5	51,56	2008/03	12,50	23,10	7,70	30,80	30,76	4269
845	CADREIRA DREAM BRANCA	103	1	1	5	51,56	2008/03	12,50	23,10	7,70	30,80	30,76	4269
846	CADREIRA DREAM BRANCA	103	1	1	5	51,56	2008/03	12,50	23,10	7,70	30,80	30,76	4269
847	CADREIRA DREAM BRANCA	103	1	1	5	51,56	2008/03	12,50	23,10	7,70	30,80	30,76	4269
505	ESTANTARIA COM 2000*600*750, COM 13 PARTELEIRAS	103	1	1	5	278,42	2007/09	12,50	139,22	34,83	178,15	104,46	4269
614	MESA QUADRADA 1000*1200 (36 A42)	103	1	1	0	499,75	2007/12	12,50	249,88	61,22	306,10	183,65	4269
892	MESA DOMINÓ C/1400*800, MELAMINA PRETA, TRAV.	103	1	1	0	183,00	2008/10	12,50	88,64	22,88	91,52	91,48	4269
893	MESA DOMINÓ C/1400*800, MELAMINA PRETA, TRAV.	103	1	1	0	183,00	2008/10	12,50	88,64	22,88	91,52	91,48	4269
894	MESA DOMINÓ C/1400*800, MELAMINA PRETA, TRAV.	103	1	1	0	183,00	2008/10	12,50	88,64	22,88	91,52	91,48	4269
895	MESA DOMINÓ C/1400*800, MELAMINA PRETA, TRAV.	103	1	1	0	183,00	2008/10	12,50	88,64	22,88	91,52	91,48	4269
896	MESA DOMINÓ C/1400*800, MELAMINA PRETA, TRAV.	103	1	1	0	183,00	2008/10	12,50	88,64	22,88	91,52	91,48	4269
897	MESA DOMINÓ C/1400*800, MELAMINA PRETA, TRAV.	103	1	1	0	183,00	2008/10	12,50	88,64	22,88	91,52	91,48	4269
898	MESA DOMINÓ C/1400*800, MELAMINA PRETA, TRAV.	103	1	1	0	183,00	2008/10	12,50	88,64	22,88	91,52	91,48	4269
899	MESA DOMINÓ C/1400*800, MELAMINA PRETA, TRAV.	103	1	1	0	183,00	2008/10	12,50	88,64	22,88	91,52	91,48	4269
900	MESA DOMINÓ C/1400*800, MELAMINA PRETA, TRAV.	103	1	1	0	183,00	2008/10	12,50	88,64	22,88	91,52	91,48	4269
901	MESA DOMINÓ C/1400*800, MELAMINA PRETA, TRAV.	103	1	1	0	183,00	2008/10	12,50	88,64	22,88	91,52	91,48	4269
902	MESA DOMINÓ C/1400*800, MELAMINA PRETA, TRAV.	103	1	1	0	183,00	2008/10	12,50	88,64	22,88	91,52	91,48	4269
903	MESA DOMINÓ C/1400*800, MELAMINA PRETA, TRAV.	103	1	1	0	183,00	2008/10	12,50	88,64	22,88	91,52	91,48	4269
904	MESA DOMINÓ C/1400*800, MELAMINA PRETA, TRAV.	103	1	1	0	183,00	2008/10	12,50	88,64	22,88	91,52	91,48	4269
905	MESA DOMINÓ C/1400*800, MELAMINA PRETA, TRAV.	103	1	1	0	183,00	2008/10	12,50	88,64	22,88	91,52	91,48	4269
906	MESA DOMINÓ C/1400*800, MELAMINA PRETA, TRAV.	103	1	1	0	183,00	2008/10	12,50	88,64	22,88	91,52	91,48	4269
907	MESA DOMINÓ C/1400*800, MELAMINA PRETA, TRAV.	103	1	1	0	183,00	2008/10	12,50	88,64	22,88	91,52	91,48	4269
908	MESA DOMINÓ C/1400*800, MELAMINA PRETA, TRAV.	103	1	1	0	183,00	2008/10	12,50	88,64	22,88	91,52	91,48	4269
909	MESA DOMINÓ C/1400*800, MELAMINA PRETA, TRAV.	103	1	1	0	183,00	2008/10	12,50	88,64	22,88	91,52	91,48	4269
910	MESA C/1600*600, MELAMINA PRETA, TRAV.	103	1	1	0	179,12	2008/10	12,50	87,17	22,39	89,56	89,56	4269
911	MESA C/1600*600, MELAMINA PRETA, TRAV.	103	1	1	0	179,12	2008/10	12,50	87,17	22,39	89,56	89,56	4269
912	MESA C/1600*600, MELAMINA PRETA, TRAV.	103	1	1	0	179,12	2008/10	12,50	87,17	22,39	89,56	89,56	4269
913	MESA C/1600*600, MELAMINA PRETA, TRAV.	103	1	1	0	179,12	2008/10	12,50	87,17	22,39	89,56	89,56	4269
914	MESA C/1600*600, MELAMINA PRETA, TRAV.	103	1	1	0	179,12	2008/10	12,50	87,17	22,39	89,56	89,56	4269
915	MESA C/1600*600, MELAMINA PRETA, TRAV.	103	1	1	0	179,12	2008/10	12,50	87,17	22,39	89,56	89,56	4269
916	MESA C/1600*600, MELAMINA PRETA, TRAV.	103	1	1	0	179,12	2008/10	12,50	87,17	22,39	89,56	89,56	4269
917	MESA C/1600*600, MELAMINA PRETA, TRAV.	103	1	1	0	179,12	2008/10	12,50	87,17	22,39	89,56	89,56	4269
918	MESA C/1600*600, MELAMINA PRETA, TRAV.	103	1	1	0	179,12	2008/10	12,50	87,17	22,39	89,56	89,56	4269
919	MESA C/1600*600, MELAMINA PRETA, TRAV.	103	1	1	0	179,12	2008/10	12,50	87,17	22,39	89,56	89,56	4269
959	MESA QUADRA 80*80 (36 A42)	103	1	1	0	205,53	2009/04	12,50	81,36	25,89	77,07	128,46	4269

*** processado por computador ***
 *** sistemas inferajo ***



Médio Tejo

Abrantes, Alcanena, Constância, Entroncamento, Ferreira do Zêzere, Mação, Ourém, Sardoal, Tomar, Torres Novas e Vila Nova da Barquinha

COMUNIDADE INTERMUNICIPAL DO MÉDIO TEJO

Desagregação do imobilizado, conforme ponto 8.2.8 dos anexos às demonstrações financeiras

Página: 8

Data: 31/12/2012

Nº INV.	INSCRIÇÃO DO BEM	REFERÊNCIA	CLS	TP	RM	V. ADQUIÇÃO	INI. ÚTL	TAXA	AMORT. ANTERIORES	AMORT. EXERCÍCIO	AMORT. ACUMULADAS	VAL. LÍQUIDO	CL. PATR.
960	MESA QUADRA 00*00 (36 A42)		103	1	10								
967	MESA QUADRA 00*00 (36 A42)		103	1	10	205,53	2009/04	12,50	51,38	25,69	77,07	128,46	4269
968	MESA QUADRA 00*00 (36 A42)		103	1	10	205,53	2009/04	12,50	51,38	25,69	77,07	128,46	4269
249	SECRETARIA C/TAMPO CINTA REF.*40.148.00RST.MET.CIH		103	1	10	205,53	2009/04	12,50	51,38	25,69	77,07	128,46	4269
360	SECRETARIA SRIE SOLUÇÃO PLUS C/TAMPO POSTFORMING		103	1	12	142,46	2004/03	12,50	144,62	20,68	165,30	0,00	4269
361	SECRETARIA SRIE SOLUÇÃO PLUS C/TAMPO POSTFORMING		103	1	12	142,46	2005/01	12,50	106,86	17,81	124,67	17,79	4269
362	SECRETARIA SRIE SOLUÇÃO PLUS C/TAMPO POSTFORMING		103	1	12	142,44	2005/01	12,50	106,86	17,81	124,67	17,77	4269
565	SECRETARIA 140*00		103	1	12	142,44	2005/01	12,50	106,86	17,81	124,67	17,77	4269
565	SECRETARIA 140*00		103	1	12	166,90	2007/12	12,50	83,44	20,86	104,30	62,60	4269
567	SECRETARIA 140*00		103	1	12	166,90	2007/12	12,50	83,44	20,86	104,30	62,60	4269
568	SECRETARIA 140*00		103	1	12	166,90	2007/12	12,50	83,44	20,86	104,30	62,60	4269
569	SECRETARIA 140*00		103	1	12	166,90	2007/12	12,50	83,44	20,86	104,30	62,60	4269
570	SECRETARIA 140*00		103	1	12	166,90	2007/12	12,50	83,44	20,86	104,30	62,60	4269
571	SECRETARIA 140*00		103	1	12	166,90	2007/12	12,50	83,44	20,86	104,30	62,60	4269
572	SECRETARIA 140*00		103	1	12	166,90	2007/12	12,50	83,44	20,86	104,30	62,60	4269
573	SECRETARIA 140*00		103	1	12	166,90	2007/12	12,50	83,44	20,86	104,30	62,60	4269
574	SECRETARIA 140*00		103	1	12	166,90	2007/12	12,50	83,44	20,86	104,30	62,60	4269
575	SECRETARIA 140*00		103	1	12	166,90	2007/12	12,50	83,44	20,86	104,30	62,60	4269
576	SECRETARIA 140*00		103	1	12	166,90	2007/12	12,50	83,44	20,86	104,30	62,60	4269
577	SECRETARIA 140*00		103	1	12	166,90	2007/12	12,50	83,44	20,86	104,30	62,60	4269
578	SECRETARIA 140*00		103	1	12	166,90	2007/12	12,50	83,44	20,86	104,30	62,60	4269
579	SECRETARIA 140*00		103	1	12	166,90	2007/12	12,50	83,44	20,86	104,30	62,60	4269
580	SECRETARIA 140*00		103	1	12	166,90	2007/12	12,50	83,44	20,86	104,30	62,60	4269
581	SECRETARIA 140*00		103	1	12	166,90	2007/12	12,50	83,44	20,86	104,30	62,60	4269
582	SECRETARIA 140*00		103	1	12	166,90	2007/12	12,50	83,44	20,86	104,30	62,60	4269
583	SECRETARIA 140*00		103	1	12	166,90	2007/12	12,50	83,44	20,86	104,30	62,60	4269
584	SECRETARIA 140*00		103	1	12	166,90	2007/12	12,50	83,44	20,86	104,30	62,60	4269
585	SECRETARIA 140*00		103	1	12	166,90	2007/12	12,50	83,44	20,86	104,30	62,60	4269
586	SECRETARIA 140*00		103	1	12	166,90	2007/12	12,50	83,44	20,86	104,30	62,60	4269
587	SECRETARIA 140*00		103	1	12	166,90	2007/12	12,50	83,44	20,86	104,30	62,60	4269
588	SECRETARIA 140*00		103	1	12	166,90	2007/12	12,50	83,44	20,86	104,30	62,60	4269
589	SECRETARIA 140*00		103	1	12	166,90	2007/12	12,50	83,44	20,86	104,30	62,60	4269
590	SECRETARIA 140*00		103	1	12	166,90	2007/12	12,50	83,44	20,86	104,30	62,60	4269
591	SECRETARIA 140*00		103	1	12	166,90	2007/12	12,50	83,44	20,86	104,30	62,60	4269
592	SECRETARIA 120*00*72		103	1	12	166,90	2007/12	12,50	83,44	20,86	104,30	62,60	4269
593	SECRETARIA 120*00*72		103	1	12	157,72	2007/12	12,50	78,88	19,72	98,60	59,12	4269
594	SECRETARIA 120*00*72		103	1	12	157,72	2007/12	12,50	78,88	19,72	98,60	59,12	4269
595	SECRETARIA 120*00*72		103	1	12	157,72	2007/12	12,50	78,88	19,72	98,60	59,12	4269
596	SECRETARIA 120*00*72		103	1	12	157,72	2007/12	12,50	78,88	19,72	98,60	59,12	4269
597	SECRETARIA 160*00		103	1	12	157,72	2007/12	12,50	78,88	19,72	98,60	59,12	4269
598	SECRETARIA 130*00 (36 A42) C/PAINEL		103	1	12	188,22	2007/12	12,50	94,12	23,53	117,65	70,57	4269
599	SECRETARIA 130*00 (36 A42) C/PAINEL		103	1	12	188,22	2007/12	12,50	94,12	23,53	117,65	70,57	4269
600	SECRETARIA 130*00 (36 A42) C/PAINEL		103	1	12	188,22	2007/12	12,50	94,12	23,53	117,65	70,57	4269
601	SECRETARIA 130*00 (36 A42) C/PAINEL		103	1	12	188,22	2007/12	12,50	94,12	23,53	117,65	70,57	4269
602	SECRETARIA 130*00 (36 A42) C/PAINEL		103	1	12	188,22	2007/12	12,50	94,12	23,53	117,65	70,57	4269
603	SECRETARIA 130*00 (36 A42) C/PAINEL		103	1	12	188,22	2007/12	12,50	94,12	23,53	117,65	70,57	4269
604	SECRETARIA 130*00 (36 A42) C/PAINEL		103	1	12	188,22	2007/12	12,50	94,12	23,53	117,65	70,57	4269
605	SECRETARIA 130*00 (36 A42) C/PAINEL		103	1	12	188,22	2007/12	12,50	94,12	23,53	117,65	70,57	4269
606	SECRETARIA 130*00 (36 A42)		103	1	12	157,72	2007/12	12,50	78,88	19,72	98,60	59,12	4269
607	SECRETARIA 130*00 (36 A42)		103	1	12	157,72	2007/12	12,50	78,88	19,72	98,60	59,12	4269
608	SECRETARIA 130*00 (36 A42)		103	1	12	157,72	2007/12	12,50	78,88	19,72	98,60	59,12	4269
609	SECRETARIA 130*00 (36 A42)		103	1	12	157,72	2007/12	12,50	78,88	19,72	98,60	59,12	4269
610	SECRETARIA 130*00 (36 A42)		103	1	12	157,72	2007/12	12,50	78,88	19,72	98,60	59,12	4269
611	SECRETARIA 130*00 (36 A42)		103	1	12	157,72	2007/12	12,50	78,88	19,72	98,60	59,12	4269

*** processado per computador ***
*** sistema InfoRije ***



Abrantes, Alcanena, Constância, Entroncamento, Ferreira do Zézere, Mação, Ourém, Sardoal, Tomar, Torres Novas e Vila Nova da Barquinha

COMUNIDADE INTERMUNICIPAL DO MÉDIO TEJO

Desagregação do imobilizado, conforme ponto 8.2.8 dos anexos às demonstrações financeiras

Página: 9

Data: 31/12/2011

Nº INV.	DESCRIÇÃO DO BEM	REFERÊNCIA	CLS	TP	SM	V.AQUIZIÇÃO	INT. UTIL.	TAXA	AMOV. ANTERIORES	AMOV. EXERCÍCIO	AMOV. ACUMULADAS	VAL. LIQUIDO	CL. PATR.
612	SECRETARIA 130*80(35 A42)		103	1	12								
613	SECRETARIA 100*80 C/PAINEL		103	1	12	157,72	2007/12	12,50		78,88	25,72	98,40	89,12
349	POLÍPTO EM ACRÍLICO		103	1	12	186,04	2007/12	12,50		93,04	23,26	116,30	69,74
469	CUSTO DE PAPEIS COM BUNDEJA PARA CORRESPONDENCIA		103	1	99	278,33	2004/12	12,50		243,53	34,60	278,33	0,00
758	BRACO PARA CADEIRA COM APOIO DE LETTURA TREAM WORK		103	1	99	55,53	2008/12	12,80		32,20	6,44	38,64	12,89
759	BRACO PARA CADEIRA COM APOIO DE LETTURA TREAM WORK		103	1	99	26,68	2007/12	12,50		13,36	3,34	16,70	9,98
760	BRACO PARA CADEIRA COM APOIO DE LETTURA TREAM WORK		103	1	99	26,68	2007/12	12,50		13,36	3,34	16,70	9,98
761	BRACO PARA CADEIRA COM APOIO DE LETTURA TREAM WORK		103	1	99	26,68	2007/12	12,50		13,36	3,34	16,70	9,98
762	BRACO PARA CADEIRA COM APOIO DE LETTURA TREAM WORK		103	1	99	26,68	2007/12	12,50		13,36	3,34	16,70	9,98
763	BRACO PARA CADEIRA COM APOIO DE LETTURA TREAM WORK		103	1	99	26,68	2007/12	12,50		13,36	3,34	16,70	9,98
764	BRACO PARA CADEIRA COM APOIO DE LETTURA TREAM WORK		103	1	99	26,68	2007/12	12,50		13,36	3,34	16,70	9,98
765	BRACO PARA CADEIRA COM APOIO DE LETTURA TREAM WORK		103	1	99	26,68	2007/12	12,50		13,36	3,34	16,70	9,98
766	BRACO PARA CADEIRA COM APOIO DE LETTURA TREAM WORK		103	1	99	26,68	2007/12	12,50		13,36	3,34	16,70	9,98
767	BRACO PARA CADEIRA COM APOIO DE LETTURA TREAM WORK		103	1	99	26,68	2007/12	12,50		13,36	3,34	16,70	9,98
768	BRACO PARA CADEIRA COM APOIO DE LETTURA TREAM WORK		103	1	99	26,68	2007/12	12,50		13,36	3,34	16,70	9,98
769	BRACO PARA CADEIRA COM APOIO DE LETTURA TREAM WORK		103	1	99	26,68	2007/12	12,50		13,36	3,34	16,70	9,98
770	BRACO PARA CADEIRA COM APOIO DE LETTURA TREAM WORK		103	1	99	26,68	2007/12	12,50		13,36	3,34	16,70	9,98
771	BRACO PARA CADEIRA COM APOIO DE LETTURA TREAM WORK		103	1	99	26,68	2007/12	12,50		13,36	3,34	16,70	9,98
772	BRACO PARA CADEIRA COM APOIO DE LETTURA TREAM WORK		103	1	99	26,68	2007/12	12,50		13,36	3,34	16,70	9,98
773	BRACO PARA CADEIRA COM APOIO DE LETTURA TREAM WORK		103	1	99	26,68	2007/12	12,50		13,36	3,34	16,70	9,98
774	BRACO PARA CADEIRA COM APOIO DE LETTURA TREAM WORK		103	1	99	26,68	2007/12	12,50		13,36	3,34	16,70	9,98
775	BRACO PARA CADEIRA COM APOIO DE LETTURA TREAM WORK		103	1	99	26,68	2007/12	12,50		13,36	3,34	16,70	9,98
776	BRACO PARA CADEIRA COM APOIO DE LETTURA TREAM WORK		103	1	99	26,68	2007/12	12,50		13,36	3,34	16,70	9,98
777	BRACO PARA CADEIRA COM APOIO DE LETTURA TREAM WORK		103	1	99	26,68	2007/12	12,50		13,36	3,34	16,70	9,98
778	BRACO PARA CADEIRA COM APOIO DE LETTURA TREAM WORK		103	1	99	26,68	2007/12	12,50		13,36	3,34	16,70	9,98
779	BRACO PARA CADEIRA COM APOIO DE LETTURA TREAM WORK		103	1	99	26,68	2007/12	12,50		13,36	3,34	16,70	9,98
780	BRACO PARA CADEIRA COM APOIO DE LETTURA TREAM WORK		103	1	99	26,68	2007/12	12,50		13,36	3,34	16,70	9,98
781	BRACO PARA CADEIRA COM APOIO DE LETTURA TREAM WORK		103	1	99	26,68	2007/12	12,50		13,36	3,34	16,70	9,98
782	BRACO PARA CADEIRA COM APOIO DE LETTURA TREAM WORK		103	1	99	26,68	2007/12	12,50		13,36	3,34	16,70	9,98
783	BRACO PARA CADEIRA COM APOIO DE LETTURA TREAM WORK		103	1	99	26,68	2007/12	12,50		13,36	3,34	16,70	9,98
850	MAQUINA DE CALCULAR PLOT TP-50		103	7	4	94,12	2008/04	20,00		32,46	10,82	43,28	10,84
264	BIEL BRANCO NORMAL		103	1	10	505,59	2004/06	12,80		792,40	43,28	905,59	0,00
849	DESTRUIDORA PAPEL PELLOWES 3337		103	2	11	58,93	2008/04	20,00		98,37	21,79	120,16	11,77
490	FOTOCOPIADORA KASHIMATOK MFC3000AD C/TANULHEIRO TIFE		103	3	1	5.342,34	2007/05	20,00	5.073,88	1.268,46	6.342,34	12,85	
848	QUILIBRADA JELISI 949-1 A3		103	3	3	64,25	2008/04	20,00		38,55	12,85	51,40	0,00
499	MAQUINA DE ESCRIBANHA SPINNA 25		103	7	5	432,97	2007/08	20,00		345,56	86,41	431,97	0,00
861	MAQUINA FOTOCOPIADORA KODAK EASYSHARE M430 PRETA		103	6	19	244,09	2009/07	20,00		97,64	48,80	146,46	97,62
808	RELÓGIO BIOMÉTRICO MICROS 8716 HS BIOCINT II		104	8	0	3.733,46	2008/07	14,28	1.599,42	533,14	2.132,56	1.600,90	
377	BALANCA DE PRECISAO	8126608W5012511297A0	104	9	1	72,48	2005/12	12,50		64,36	9,06	63,42	9,06
855	PROCELIPTICO ARISTON MIN 1522 VR/HA		106	6	18	409,48	2008/06	12,50		176,07	58,59	234,76	234,72
885	MAQUINA DE CAFÉ BIG SCALE HOME & OFFICE		105	6	99	108,90	2008/05	28,00		81,69	27,21	108,90	0,00
935	MAQUINA CAPE KRUPS FHD344 FILTRO PRO AROMA		105	6	99	80,98	2009/02	28,00		30,50	15,26	45,75	15,23
909	LCD SANYO 42" HD 5 RESPECTIVO SUPORTE		106	9	11	1.765,49	2007/12	14,28	1.009,44	252,11	1.260,55	504,94	
883	VIDEOPROJECTOR EPSON EMP-X5 + LAMP		106	9	14	598,95	2008/06	14,28		256,59	87,80	345,34	256,59
441	HERAN TRIPLE BRANCO 100*180		106	9	99	80,98	2008/05	14,28		85,53	11,56	97,09	11,62
809	SISTEMA DE AUDIO 8 GRAVAÇÃO 118 MICROFONES DEL.MRS		106	9	99	0.747,81	2008/04	14,28	4.175,97	1.391,99	5.567,80	4.179,85	
439	BENGALEIRO 1800 CROMADO		107	1	6	72,42	2006/03	12,50		45,25	9,06	54,30	18,12
440	BENGALEIRO 1800 CROMADO		107	1	6	72,42	2006/03	12,50		45,25	9,06	54,30	18,12
526	BENGALEIRO DE PE RAMA 2 ANTR/500		107	1	6	86,22	2007/12	12,50		43,12	10,78	53,90	32,31
527	BENGALEIRO DE PE RAMA 2 ANTR/500		107	1	6	86,22	2007/12	12,50		43,12	10,78	53,90	32,31
528	BENGALEIRO DE PE RAMA 2 ANTR/500		107	1	6	86,22	2007/12	12,50		43,12	10,78	53,90	32,31
529	BENGALEIRO DE PE RAMA 2 ANTR/500		107	1	6	86,22	2007/12	12,50		43,12	10,78	53,90	32,31
530	BENGALEIRO DE PE RAMA 2 ANTR/500		107	1	6	86,22	2007/12	12,50		43,12	10,78	53,90	32,31

*** processado por computador ***
 *** sistema Informatje ***



Abrantes, Alcanena, Constância, Entroncamento, Ferreira do Zêzere, Mação, Ourém, Sardoal, Tomar, Torres Novas e Vila Nova da Barquinha

COMUNIDADE INTERMUNICIPAL DO MÉDIO TEJO

Desagregação do imobilizado, conforme ponto 8.2.8 dos anexos às demonstrações financeiras

Página: 10

Data: 31/12/2011

Table with columns: N° INV., DESCRIÇÃO DO BEM, REFERÊNCIA, CEG, TP, AN, V. AQUISIÇÃO, INT. UTIL, TAXAS, AMORT. ANTERIORES, AMORT. EXERCÍCIO, AMORT. ACUMULADAS, VAL. LÍQUIDO, CG. PATR.

*** processado por computador ***
*** sistemas InfoKaje ***

O Presidente do Órgão Executivo

O Presidente do Órgão Deliberativo

Em ____ de ____ de ____

Em ____ de ____ de ____



Abrantes, Alcanena, Constância, Entroncamento, Ferreira do Zêzere, Mação, Ourém, Sardoal, Tomar, Torres Novas e Vila Nova da Barquinha

COMUNIDADE INTERMUNICIPAL DO MÉDIO TEJO

Desagregação do imobilizado, conforme ponto 8.2.8 dos anexos às demonstrações financeiras
- Bens completamente amortizados

Página: 2

Data: 31/12/2011

NºINV.	DESCRIÇÃO DO BEM	REFERÊNCIA	CLS	TP	BS	V.AQUIZIÇÃO	INI. UTL	TAJAX	AMORT. ANTERIORES	AMORT. EXERCÍCIO	AMORT. ACUMULADAS	VAL. ILÍQUIDO	CL. PATR.
252	ANALISADOR DE RUÍDO BARKHOFF OBSERVER CALIBRADOR		118	7	3	15.083,71	2004/02	20,000	15.083,71	0,00	15.083,71	0,00	4219
	TOTAL 4233 Outros					15.083,71			15.083,71	0,00	15.083,71	0,00	
460	AUTO-RADIO HWAY C/ CD'S COM-822 VIATURA 14-61-MG		106	3	15	121,00	2006/11	20,000	121,00	0,00	121,00	0,00	424
26	PEUGEOT 306 GRIF BR 1.9 14-61-MG	14-61-MG	102	1	2	526,78	2000/07	25,000	526,78	0,00	526,78	0,00	424
245	RENAULT 5 LAGUNA CIMENTO 03-98-EG	02-98-EG	203	1	2	529,79	2003/08	25,000	529,79	0,00	529,79	0,00	424
26	REPARAÇÃO PEUGEOT 306 GRIF BR 1.9 14-61-MG	14-61-MG	202	1	2	716,95	2006/06	25,000	716,95	0,00	716,95	0,00	424
	TOTAL 424 Equipamento de transporte					1.894,52			1.894,52	0,00	1.894,52	0,00	
795	PLACAS DE BULLETIN BOARD 2162 (1.55*1.22)		103	1	11	158,11	2008/05	100,000	158,11	0,00	158,11	0,00	425
796	PLACAS DE BULLETIN BOARD 2162 (1.80*1.22)		103	1	11	158,11	2008/05	100,000	158,11	0,00	158,11	0,00	425
797	PLACAS DE BULLETIN BOARD 2162 (0.90*1.22)		103	1	11	158,11	2008/05	100,000	158,11	0,00	158,11	0,00	425
	TOTAL 425 Ferramentas e utensílios					474,33			474,33	0,00	474,33	0,00	
10	OFFICE PRO 2000P CD E RESPECTIVA LICENÇA		0	0	0	783,47	2000/02	33,333	783,47	0,00	783,47	0,00	4261
11	OFFICE PRO 2000 P CD E RESPECTIVA LICENÇA		0	0	0	783,47	2000/02	33,333	783,47	0,00	783,47	0,00	4261
89	WINDOWS 2000 SURING CD KIT E RESPECTIVA LICENÇA		0	0	0	860,51	2001/06	33,333	860,51	0,00	860,51	0,00	4261
139	SOFTWARE McAFFEE ACTIVE VIRUS DEFENSE 1.0		0	0	0	929,26	2001/10	33,333	929,26	0,00	929,26	0,00	4261
68	SOFTWARE ARCVIEW 8.2 SINGLE USER E RESPECTIVA LICENÇA		0	0	0	14.244,35	2002/12	33,333	14.244,35	0,00	14.244,35	0,00	4261
185	AUTOCAD MAP 5 UPG.AUTOCAD MAP 2006I-ARCVIEW GIS		0	0	0	7.472,92	2001/09	33,333	7.472,92	0,00	7.472,92	0,00	4261
194	AUTOCAD MAP 2006I		0	0	0	16.640,59	2001/09	33,333	16.640,59	0,00	16.640,59	0,00	4261
229	LICENÇA DE MICROSTATION J		0	0	0	0,00	2001/08	33,333	0,00	0,00	0,00	0,00	4261
230	LICENÇA NOKIA (Lote 1)		0	0	0	10.417,00	2001/07	33,333	10.417,00	0,00	10.417,00	0,00	4261
231	OFFICE MICROSOFT 2000 MS		0	0	0	962,92	2001/06	33,333	962,92	0,00	962,92	0,00	4261
233	SPSS400 FRAC (Lote 2)		0	0	0	8.094,44	2001/08	33,333	8.094,44	0,00	8.094,44	0,00	4261
234	MICROSTATION/J		0	0	0	5.669,62	2001/04	33,333	5.669,62	0,00	5.669,62	0,00	4261
257	SOFTWARE PARA MONTAGEM DE NÍVEIS DE NÍVEL-CARMAA		0	0	0	19.849,16	2004/03	33,333	19.849,16	0,00	19.849,16	0,00	4261
258	ARCIDE e ArcInfo Bundle		0	0	0	48.003,88	2004/03	33,333	48.003,88	0,00	48.003,88	0,00	4261
259	AUTOCAD MAP 2006 3M		0	0	0	5.200,30	2004/03	33,333	5.200,30	0,00	5.200,30	0,00	4261
277	LICENÇAS C/RAIS C...INTERPLOT SERV/CLIENT/DRIVERS		0	0	0	13.124,30	2004/04	33,333	13.124,30	0,00	13.124,30	0,00	4261
278	SOFTWARE PARA CONSULTA DO SERVIDOR E TODOS PC		0	0	0	3.299,87	2004/04	33,333	3.299,87	0,00	3.299,87	0,00	4261
283	OFFICE PRO 2001 OLP GOVT E DESK KIT		0	0	0	4.785,78	2004/11	33,333	4.785,78	0,00	4.785,78	0,00	4261
355	ACORE FARMAKER 7.02 PORT		0	0	0	648,55	2004/11	33,333	648,55	0,00	648,55	0,00	4261
348	WINDOWS XP 3200 PORT		0	0	0	152,51	2004/02	33,333	152,51	0,00	152,51	0,00	4261
409	SOFTWARE CEMEX AUTOMACIAS LOCAIS - BMC SIM.FORMAC		0	0	0	6.511,49	2005/01	33,333	6.511,49	0,00	6.511,49	0,00	4261
401	SOFTWARE SPSS16.0-1/0850 BENTLEY BENTLEY 2004		0	0	0	11.000,00	2005/01	33,333	11.000,00	0,00	11.000,00	0,00	4261
402	SOFTWARE SPSS16.0-1/0850 MICROSTATION VS 2004		0	0	0	26.975,00	2005/01	33,333	26.975,00	0,00	26.975,00	0,00	4261
376	LICENÇA SOL-SERVER STANDARD EDITION (Lote 1)		0	0	0	20.594,81	2005/02	33,333	20.594,81	0,00	20.594,81	0,00	4261
411	SOFTWARE (WINDOWS 2001 X CAL WINDOWS)		0	0	0	847,35	2005/02	33,333	847,35	0,00	847,35	0,00	4261
423	SOFTWARE NOKIA-MICROSTATION CONJUNTO DE 5 LICENÇAS		0	0	0	17.523,70	2005/02	33,333	17.523,70	0,00	17.523,70	0,00	4261
472	SOFTWARE MICROSOFT ENTERPRISE AGREEMENT		0	0	0	33.795,45	2006/11	33,333	33.795,45	0,00	33.795,45	0,00	4261
473	SOFTWARE CMT 850 SVR ENT ED ALL LANG L/, NON P02 M		0	0	0	169.810,70	2006/11	33,333	169.810,70	0,00	169.810,70	0,00	4261
474	ACTUALIZAÇÃO DO SOFTWARE NOKIA		0	0	0	1.540,75	2006/02	33,333	1.540,75	0,00	1.540,75	0,00	4261
475	ACTUALIZAÇÃO DO SOFTWARE ESRI		0	0	0	36.201,47	2006/03	33,333	36.201,47	0,00	36.201,47	0,00	4261
476	RESOLTO PRO ALL LANG L-SA NVTI - SOL CAS		0	0	0	20.417,77	2006/02	33,333	20.417,77	0,00	20.417,77	0,00	4261
477	SOFTWARE PARA SUPORTE DOS WEBSITES - PLATAFORMA		0	0	0	16.461,81	2006/07	33,333	16.461,81	0,00	16.461,81	0,00	4261
481	MICROSTATION SUBSCRIÇÃO BENTLEY 15 LICENÇAS		0	0	0	14.094,81	2007/10	33,333	14.094,81	0,00	14.094,81	0,00	4261
482	SOFTWARE MICROSOFT CRM PROV ALL LANG L/SA FRAC		0	0	0	63.514,62	2007/12	33,333	63.514,62	0,00	63.514,62	0,00	4261
483	SOFTWARE ARCVIEW SERVER ENTERPRISE BASIC 3 SOCKETS		0	0	0	19.705,45	2007/12	33,333	19.705,45	0,00	19.705,45	0,00	4261
787	SOFTWARE WIND SVRTO LANG L/SA MVL ENTERPRISE		0	0	0	778,11	2007/07	33,333	778,11	0,00	778,11	0,00	4261
788	SOFTWARE ARCVIEW SERVER/300US LICENÇAS		0	0	0	7.389,71	2007/03	33,333	7.389,71	0,00	7.389,71	0,00	4261

*** processado por computador ***
*** sistema InfoRuje ***



Abrantes, Alcanena, Constância, Entroncamento, Ferreira do Zézere, Mação, Ourém, Sardoal, Tomar, Torres Novas e Vila Nova da Barquinha

COMUNIDADE INTERMUNICIPAL DO MÉDIO TEJO

Desagregação do imobilizado, conforme ponto 8.2.8 dos anexos às demonstrações financeiras
- Bens completamente amortizados

Página: 2

Data: 31/12/2011

Nº INV.	DESCRIÇÃO DO BEM	REFERÊNCIA	CLS	TP	MS	V.AQUISIÇÃO	INT. UTIL.	TAXAS	AMORT. ANTERIORES	AMORT. EXERCÍCIO	AMORT. ACUMULADAS	VAL. LIQUIDO	CL. PATR.
794	SOFTWARE DIVERSOS		0	0	0	883,43	2007/06	33,33%	883,43	0,00	883,43	0,00	4261
922	SOFTWARE RE-ORDERING OPS		0	0	0	3.630,00	2008/02	33,33%	3.630,00	0,00	3.630,00	0,00	4261
924	SOFTWARE DA FLAGRAMA PARA CONTROLO DE ACESSOS		0	0	0	476,82	2008/09	33,33%	476,82	0,00	476,82	0,00	4261
925	SOFTWARE ANCHOR DES PREMIUM E COMEL DRAW GRAPHICS		0	0	0	2.892,00	2008/10	33,33%	2.892,00	0,00	2.892,00	0,00	4261
929	WIND SEVSTD ALL LANG L/SA NVL		0	0	0	898,87	2008/12	33,33%	898,87	0,00	898,87	0,00	4261
932	DEEPPERREE STANDARD EDITION		0	0	0	201,94	2010/09	100,00%	201,94	0,00	201,94	0,00	4261
TOTAL 4261 Software						625.342,71			625.342,71	0,00	625.342,71	0,00	
92	ARMARIO DE PAVIMENTO PARA SERVIDOR REP.* 2017		101	1	1	817,32	2001/11	12,50%	817,32	0,00	817,32	0,00	4269
74	RASTADOR MURAL 12 600*550MM		101	1	1	1.740,39	2001/12	12,50%	1.740,39	0,00	1.740,39	0,00	4269
15	COMPUTADOR DESENHO PENTIUM III / 500 6 GB 64MB		101	1	1	1.474,39	2000/02	12,50%	1.474,39	0,00	1.474,39	0,00	4269
136	COMPUTADOR AGEND PENTIUM 4 C/ DRIVE 3,5, DIMM 128		101	1	1	1.474,39	2000/02	12,50%	1.474,39	0,00	1.474,39	0,00	4269
69	COMPUTADOR PIII 400 #PIITDU STYLISTIC 1400 TFT SVG		101	1	1	5.152,50	2001/05	12,50%	5.152,50	0,00	5.152,50	0,00	4269
67	SERVIDOR COMPAQ PROLINE ML 350 PIII 800		101	1	1	5.835,93	2001/05	12,50%	5.835,93	0,00	5.835,93	0,00	4269
81	COMPUTADOR COMPAQ DESKPRO EX PIII 866	#1199R42047F	101	1	1	4.025,42	2001/06	12,50%	4.025,42	0,00	4.025,42	0,00	4269
84	COMPUTADOR COMPAQ DESKPRO EX PIII 866	#1199R42046D	101	1	1	1.120,00	2001/06	12,50%	1.120,00	0,00	1.120,00	0,00	4269
85	COMPUTADOR COMPAQ DESKPRO EX PIII 866	#1199R42048HC	101	1	1	1.120,00	2001/06	12,50%	1.120,00	0,00	1.120,00	0,00	4269
70	COMPUTADOR HP VECTRA VL420 (P5755A) PIV 1.50		101	1	1	997,10	2001/11	12,50%	997,10	0,00	997,10	0,00	4269
71	COMPUTADOR HP VECTRA VL420 (P5755A) PIV 1.50		101	1	1	997,10	2001/11	12,50%	997,10	0,00	997,10	0,00	4269
72	COMPUTADOR HP VECTRA VL420 (P5755A) PIV 1.50		101	1	1	997,10	2001/11	12,50%	997,10	0,00	997,10	0,00	4269
62	COMPUTADOR HP VECTRA VL420SE DT 1.50MB COM DIMM	ML1913011	101	1	1	1.225,70	2002/01	12,50%	1.225,70	0,00	1.225,70	0,00	4269
43	COMPUTADOR HP VECTRA VL420SE DT 1.50MB DIMM 128MB	ML14420041	101	1	1	1.225,70	2002/07	12,50%	1.225,70	0,00	1.225,70	0,00	4269
40	REPARAÇÃO DO SERVIDOR PROSLINE ML 350		101	1	1	398,65	2002/10	25,00%	398,65	0,00	398,65	0,00	4269
161	PENTIUM IV 1,70GHZ,PCDRAM 128MB,20GB 2554371-0001		101	1	1	3.380,71	2001/09	25,00%	3.380,71	0,00	3.380,71	0,00	4269
162	PENTIUM IV 1,70GHZ,PCDRAM 128MB,20GB 2554371-0001		101	1	1	3.380,71	2001/09	25,00%	3.380,71	0,00	3.380,71	0,00	4269
163	PENTIUM IV 1,70GHZ,PCDRAM 128MB,20GB 2554371-0001		101	1	1	3.380,71	2001/09	25,00%	3.380,71	0,00	3.380,71	0,00	4269
164	PENTIUM IV 1,70GHZ,PCDRAM 128MB,20GB 2554371-0001		101	1	1	3.380,71	2001/09	25,00%	3.380,71	0,00	3.380,71	0,00	4269
165	PENTIUM IV 1,70GHZ,PCDRAM 128MB,20GB 2554371-0001		101	1	1	3.380,71	2001/09	25,00%	3.380,71	0,00	3.380,71	0,00	4269
166	PENTIUM IV 1,70GHZ,PCDRAM 128MB,20GB 2554371-0001		101	1	1	3.380,71	2001/09	25,00%	3.380,71	0,00	3.380,71	0,00	4269
167	PENTIUM IV 1,70GHZ,PCDRAM 128MB,20GB 2554371-0001		101	1	1	3.380,71	2001/09	25,00%	3.380,71	0,00	3.380,71	0,00	4269
168	PENTIUM IV 1,70GHZ,PCDRAM 128MB,20GB 2554371-0001		101	1	1	3.380,71	2001/09	25,00%	3.380,71	0,00	3.380,71	0,00	4269
169	PENTIUM IV 1,70GHZ,PCDRAM 128MB,20GB 2554371-0001		101	1	1	3.380,71	2001/09	25,00%	3.380,71	0,00	3.380,71	0,00	4269
170	PENTIUM IV 1,70GHZ,PCDRAM 128MB,20GB 2554371-0001		101	1	1	3.380,71	2001/09	25,00%	3.380,71	0,00	3.380,71	0,00	4269
171	PENTIUM IV 1,70GHZ,PCDRAM 128MB,20GB 2554371-0001		101	1	1	3.380,71	2001/09	25,00%	3.380,71	0,00	3.380,71	0,00	4269
172	PENTIUM IV 1,70GHZ,PCDRAM 128MB,20GB 2554371-0001		101	1	1	3.380,71	2001/09	25,00%	3.380,71	0,00	3.380,71	0,00	4269
237	COMPUTADOR TIME SERIE SCHOOL LINE 6071	7010288	101	1	1	3.380,71	2001/09	25,00%	3.380,71	0,00	3.380,71	0,00	4269
238	COMPUTADOR TIME SERIE SCHOOL LINE 6071	7012298	101	1	1	940,10	2003/11	25,00%	940,10	0,00	940,10	0,00	4269
239	COMPUTADOR TIME SERIE SCHOOL LINE 6070	7010288	101	1	1	1.777,86	2003/11	25,00%	1.777,86	0,00	1.777,86	0,00	4269
207	COMPUTADOR PIV RAMCIB DISCO 80GB		101	1	1	1.777,86	2003/11	25,00%	1.777,86	0,00	1.777,86	0,00	4269
268	COMPUTADOR PIV RAMCIB DISCO 80GB		101	1	1	2.581,07	2004/05	25,00%	2.581,07	0,00	2.581,07	0,00	4269
275	COMPUTADOR COM O SISTEMA OPERATIVO		101	1	1	2.481,07	2004/04	25,00%	2.481,07	0,00	2.481,07	0,00	4269
279	COMPUTADOR COM O SISTEMA OPERATIVO		101	1	1	1.256,05	2004/04	25,00%	1.256,05	0,00	1.256,05	0,00	4269
395	COMPUTADOR DELL PRECISION M6300SMT/3400-IV 1MB		101	1	1	2.171,75	2005/01	25,00%	2.171,75	0,00	2.171,75	0,00	4269
396	COMPUTADOR DELL PRECISION M6300SMT/3400-IV 1MB		101	1	1	2.171,75	2005/01	25,00%	2.171,75	0,00	2.171,75	0,00	4269
397	COMPUTADOR DELL PRECISION M6300SMT/3400-IV 1MB		101	1	1	2.171,75	2005/01	25,00%	2.171,75	0,00	2.171,75	0,00	4269
398	COMPUTADOR DELL PRECISION M6300SMT/3400-IV 1MB		101	1	1	2.171,75	2005/01	25,00%	2.171,75	0,00	2.171,75	0,00	4269
399	COMPUTADOR DELL PRECISION M6300SMT/3400-IV 1MB		101	1	1	2.171,75	2005/01	25,00%	2.171,75	0,00	2.171,75	0,00	4269
371	COMPUTADOR TIME SERIE SCHOOL LINE		101	1	1	529,55	2005/04	25,00%	529,55	0,00	529,55	0,00	4269
374	COMPUTADOR TIME SERIE SCHOOL LINE		101	1	1	529,55	2005/04	25,00%	529,55	0,00	529,55	0,00	4269
481	COMPUTADOR TIME SERIE VALUE LINE		101	1	1	787,71	2006/05	25,00%	787,71	0,00	787,71	0,00	4269
488	CAIXA ATX 300W BOARD + P4 3.0 1024MB222 DISCO 80GB	6923	101	1	1	475,53	2007/04	25,00%	475,53	0,00	475,53	0,00	4269
487	CAIXA ATX 300W BOARD + P4 3.0 1024MB222 DISCO 80GB		101	1	1	475,53	2007/04	25,00%	475,53	0,00	475,53	0,00	4269

*** processado por computador ***
*** sistema InfoSuje ***



Abrantes, Alcanena, Constância, Entroncamento, Ferreira do Zézere, Mação, Ourém, Sardoal, Tomar, Torres Novas e Vila Nova da Barquinha

COMUNIDADE INTERMUNICIPAL DO MÉDIO TEJO

**Desagregação do imobilizado, conforme ponto 8.2.8 dos anexos às demonstrações financeiras
- Bens completamente amortizados**

Página: 3

Data: 31/12/2011

Nº INV.	DESCRIÇÃO DO BEM	REFERÊNCIA	CLS	TP	RM	V. AQUISIÇÃO	INI. UTIL.	TAXA%	AMRT. ANTERIORES	AMRT. EXERCÍCIO	AMRT. ACUMULADAS	VAL. ILIQUIDO	CL. PATR.
453	COMPUTADOR COM CAIXA ATX BOARD ASSOCK C/VGA-DOM-RE		101	1	3	810,19	2007/07	25,00%		410,19	0,00	410,19	0,00 4269
470	PLATAFORMA TECNOLÓGICA EQUIVAMENTO REDE SUPORTE ME		101	1	3	53.851,38	2006/11	25,00%		53.851,38	0,00	53.851,38	0,00 4269
37	SWITCH INTEL INSULIMMS GP 10/100		101	1	4	428,94	2001/12	12,50%		428,94	0,00	428,94	0,00 4269
229	SWITCH 10/100 8 PORTAS	00424101011.007	101	1	4	139,31	2003/02	25,00%		139,31	0,00	139,31	0,00 4269
750	PORTGATE 2004 DUAL WAN 4 PORTS SWITCH		101	1	4	4.459,85	2007/05	25,00%		4.459,85	0,00	4.459,85	0,00 4269
431	HUB CONCEPTONIC 4 PORTAS USB 2.0		101	1	6	25,00	2006/01	100,00%		25,00	0,00	25,00	0,00 4269
484	HUB SWITCH 16 PORTAS 10/100		101	1	6	54,48	2007/03	25,00%		54,48	0,00	54,48	0,00 4269
7	IMPRESSORA HP DESKJET 855 CRT		101	1	7	267,87	2006/02	12,50%		267,87	0,00	267,87	0,00 4269
8	IMPRESSORA HP DESKJET 1112C		101	1	7	347,82	2006/02	12,50%		347,82	0,00	347,82	0,00 4269
80	IMPRESSORA HP LASERJET 4100N MOD. C8050A	MLC0001684	101	1	7	1.784,63	2001/06	12,50%		1.784,63	0,00	1.784,63	0,00 4269
47	IMPRESSORA HP DESKJET 1020C	NYL0033085	101	1	7	414,36	2002/02	25,00%		414,36	0,00	414,36	0,00 4269
190	IMPRESSORA EPSON STYLUS COLOR 3000	C2030611A	101	1	7	1.269,90	2002/05	25,00%		1.269,90	0,00	1.269,90	0,00 4269
151	IMPRESSORA EPSON STYLUS COLOR 3000	C2030611A	101	1	7	1.269,90	2001/05	25,00%		1.269,90	0,00	1.269,90	0,00 4269
235	IMPRESSORA HP 5295		101	1	7	148,75	2003/11	25,00%		148,75	0,00	148,75	0,00 4269
238	IMPRESSORA HP 5652		101	1	7	148,75	2003/11	25,00%		148,75	0,00	148,75	0,00 4269
261	IMPRESSORA HP DESKJET 5652		101	1	7	148,75	2003/11	25,00%		148,75	0,00	148,75	0,00 4269
412	IMPRESSORA OFFICEJET 6210	NYJ0001684	101	1	7	232,32	2006/03	25,00%		232,32	0,00	232,32	0,00 4269
455	IMPRESSORA CRI C3200H		101	1	7	193,60	2004/08	25,00%		193,60	0,00	193,60	0,00 4269
492	IMPRESSORA LASER HP 2600N		101	1	7	399,30	2007/07	25,00%		399,30	0,00	399,30	0,00 4269
10	MONITOR v500 15"	325900022	101	1	13	208,93	2000/02	12,50%		208,93	0,00	208,93	0,00 4269
11	MONITOR v500 15"	325900022	101	1	13	208,93	2000/02	12,50%		208,93	0,00	208,93	0,00 4269
137	MONITOR SONY 21" UPD-0500		101	1	13	249,40	2001/06	12,50%		249,40	0,00	249,40	0,00 4269
64	MONITOR COMPAQ 5510		101	1	13	249,40	2001/06	12,50%		249,40	0,00	249,40	0,00 4269
86	MONITOR COMPAQ 5510	10180699H101	101	1	13	249,40	2001/06	12,50%		249,40	0,00	249,40	0,00 4269
87	MONITOR COMPAQ 5510	10180699H54E	101	1	13	249,40	2001/06	12,50%		249,40	0,00	249,40	0,00 4269
88	MONITOR COMPAQ 5510	10180699H174	101	1	13	249,40	2001/11	12,50%		249,40	0,00	249,40	0,00 4269
73	MONITOR HP 15" P4795A		101	1	13	194,03	2001/11	12,50%		194,03	0,00	194,03	0,00 4269
74	MONITOR HP 15" P4795A		101	1	13	194,03	2001/11	12,50%		194,03	0,00	194,03	0,00 4269
75	MONITOR HP 15" P4795A		101	1	13	194,03	2001/11	12,50%		194,03	0,00	194,03	0,00 4269
46	MONITOR HP 17" D8904		101	1	13	214,20	2002/07	12,50%		214,20	0,00	214,20	0,00 4269
16	MONITOR HP 17" D8904		101	1	13	214,20	2002/07	12,50%		214,20	0,00	214,20	0,00 4269
172	MONITOR VIEW SONIC 0810-21"CRT INVAR 1600-1200	CR15070963	101	1	13	877,14	2001/09	25,00%		877,14	0,00	877,14	0,00 4269
174	MONITOR VIEW SONIC 0810-21"CRT INVAR 1600-1200	CW21078220	101	1	13	877,14	2001/09	25,00%		877,14	0,00	877,14	0,00 4269
176	MONITOR VIEW SONIC 0810-21"CRT INVAR 1600-1200		101	1	13	877,14	2001/09	25,00%		877,14	0,00	877,14	0,00 4269
178	MONITOR VIEW SONIC 0810-21"CRT INVAR 1600-1200		101	1	13	877,14	2001/09	25,00%		877,14	0,00	877,14	0,00 4269
179	MONITOR VIEW SONIC 0810-21"CRT INVAR 1600-1200		101	1	13	877,14	2001/09	25,00%		877,14	0,00	877,14	0,00 4269
180	MONITOR VIEW SONIC 0810-21"CRT INVAR 1600-1200		101	1	13	877,14	2001/09	25,00%		877,14	0,00	877,14	0,00 4269
181	MONITOR VIEW SONIC 0810-21"CRT INVAR 1600-1200		101	1	13	877,14	2001/09	25,00%		877,14	0,00	877,14	0,00 4269
182	MONITOR VIEW SONIC 0810-21"CRT INVAR 1600-1200		101	1	13	877,14	2001/09	25,00%		877,14	0,00	877,14	0,00 4269
183	MONITOR VIEW SONIC 0810-21"CRT INVAR 1600-1200		101	1	13	877,14	2001/09	25,00%		877,14	0,00	877,14	0,00 4269
184	MONITOR VIEW SONIC 0810-21"CRT INVAR 1600-1200		101	1	13	877,14	2001/09	25,00%		877,14	0,00	877,14	0,00 4269
210	MONITOR SAMSUNG 7535		101	1	13	358,50	2004/04	25,00%		358,50	0,00	358,50	0,00 4269
241	MONITOR SAMSUNG 1300DF		101	1	13	358,50	2004/04	25,00%		358,50	0,00	358,50	0,00 4269
242	MONITOR SAMSUNG 1300DF		101	1	13	358,50	2003/11	25,00%		358,50	0,00	358,50	0,00 4269
243	MONITOR SAMSUNG 1300DF		101	1	13	358,50	2003/11	25,00%		358,50	0,00	358,50	0,00 4269
244	MONITOR SAMSUNG 1300DF		101	1	13	358,50	2003/11	25,00%		358,50	0,00	358,50	0,00 4269
245	MONITOR SAMSUNG 1300DF		101	1	13	358,50	2003/11	25,00%		358,50	0,00	358,50	0,00 4269
246	MONITOR SAMSUNG 1300DF		101	1	13	358,50	2003/11	25,00%		358,50	0,00	358,50	0,00 4269
247	MONITOR SAMSUNG 1300DF		101	1	13	358,50	2003/11	25,00%		358,50	0,00	358,50	0,00 4269
248	MONITOR SAMSUNG 1300DF		101	1	13	358,50	2003/11	25,00%		358,50	0,00	358,50	0,00 4269
249	MONITOR SAMSUNG 1300DF		101	1	13	358,50	2003/11	25,00%		358,50	0,00	358,50	0,00 4269
250	MONITOR SAMSUNG 1300DF		101	1	13	358,50	2003/11	25,00%		358,50	0,00	358,50	0,00 4269
251	MONITOR SAMSUNG 1300DF		101	1	13	358,50	2003/11	25,00%		358,50	0,00	358,50	0,00 4269
252	MONITOR SAMSUNG 1300DF		101	1	13	358,50	2003/11	25,00%		358,50	0,00	358,50	0,00 4269
253	MONITOR SAMSUNG 1300DF		101	1	13	358,50	2003/11	25,00%		358,50	0,00	358,50	0,00 4269
254	MONITOR SAMSUNG 1300DF		101	1	13	358,50	2003/11	25,00%		358,50	0,00	358,50	0,00 4269
255	MONITOR SAMSUNG 1300DF		101	1	13	358,50	2003/11	25,00%		358,50	0,00	358,50	0,00 4269
256	MONITOR SAMSUNG 1300DF		101	1	13	358,50	2003/11	25,00%		358,50	0,00	358,50	0,00 4269
257	MONITOR SAMSUNG 1300DF		101	1	13	358,50	2003/11	25,00%		358,50	0,00	358,50	0,00 4269
258	MONITOR SAMSUNG 1300DF		101	1	13	358,50	2003/11	25,00%		358,50	0,00	358,50	0,00 4269
259	MONITOR SAMSUNG 1300DF		101	1	13	358,50	2003/11	25,00%		358,50	0,00	358,50	0,00 4269
260	MONITOR SAMSUNG 1300DF		101	1	13	358,50	2003/11	25,00%		358,50	0,00	358,50	0,00 4269
261	MONITOR SAMSUNG 1300DF		101	1	13	358,50	2003/11	25,00%		358,50	0,00	358,50	0,00 4269
262	MONITOR SAMSUNG 1300DF		101	1	13	358,50	2003/11	25,00%		358,50	0,00	358,50	0,00 4269
263	MONITOR SAMSUNG 1300DF		101	1	13	358,50	2003/11	25,00%		358,50	0,00	358,50	0,00 4269
264	MONITOR SAMSUNG 1300DF		101	1	13	358,50	2003/11	25,00%		358,50	0,00	358,50	0,00 4269
265	MONITOR SAMSUNG 1300DF		101	1	13	358,50	2003/11	25,00%		358,50	0,00	358,50	0,00 4269
266	MONITOR SAMSUNG 1300DF		101	1	13	358,50	2003/11	25,00%		358,50	0,00	358,50	0,00 4269
267	MONITOR SAMSUNG 1300DF		101	1	13	358,50	2003/11	25,00%		358,50	0,00	358,50	0,00 4269
268	MONITOR SAMSUNG 1300DF		101	1	13	358,50	2003/11	25,00%		358,50	0,00	358,50	0,00 4269
269	MONITOR SAMSUNG 1300DF		101	1	13	358,50	2003/11	25,00%		358,50	0,00	358,50	0,00 4269
270	MONITOR SAMSUNG 1300DF		101	1	13	358,50	2003/11	25,00%		358,50	0,00	358,50	0,00 4269
271	MONITOR SAMSUNG 1300DF		101	1	13	358,50	2003/11	25,00%		358,50	0,00	358,50	0,00 4269
272	MONITOR SAMSUNG 1300DF		101	1	13	358,50	2003/11	25,00%		358,50	0,00	358,50	0,00 4269
273	MONITOR SAMSUNG 1300DF		101	1	13	358,50	2003/11	25,00%		358,50	0,00	358,50	0,00 4269
274	MONITOR SAMSUNG 1300DF		101	1	13	358,50	2003/11	25,00%		358			



Abrantes, Alcanena, Constância, Entroncamento, Ferreira do Zêzere, Mação, Ourém, Sardoal, Tomar, Torres Novas e Vila Nova da Barquinha

COMUNIDADE INTERMUNICIPAL DO MÉDIO TEJO

Desagregação do imobilizado, conforme ponto 8.2.8 dos anexos às demonstrações financeiras
- Bens completamente amortizados

Página: 4

Data: 31/12/2011

N.º INV.	DESCRIÇÃO DO BEM	REFERÊNCIA	CLS	TE	EM	V. AQUISIÇÃO	INI. UTIL	TAXAS	AMORT. ANTERIORES	AMORT. EXERCÍCIO	AMORT. ACUMULADAS	VAL. LIQUIDO	CL. PATR.
330	MONITOR FLAT SCREEN LCD 19" GRIS		101	1	13	648,55	2004/05	25,000	648,55	0,00	648,55	0,00	4269
331	MONITOR FLAT SCREEN LCD 19" GRIS		101	1	13	648,55	2004/05	25,000	648,55	0,00	648,55	0,00	4269
332	MONITOR FLAT SCREEN LCD 19" GRIS		101	1	13	648,55	2004/05	25,000	648,55	0,00	648,55	0,00	4269
333	MONITOR FLAT SCREEN LCD 19" GRIS		101	1	13	648,55	2004/05	25,000	648,55	0,00	648,55	0,00	4269
334	MONITOR FLAT SCREEN LCD 19" GRIS		101	1	13	648,55	2004/05	25,000	648,55	0,00	648,55	0,00	4269
335	MONITOR FLAT SCREEN LCD 19" GRIS		101	1	13	648,55	2004/05	25,000	648,55	0,00	648,55	0,00	4269
336	MONITOR FLAT SCREEN LCD 19" GRIS		101	1	13	648,55	2004/05	25,000	648,55	0,00	648,55	0,00	4269
337	MONITOR FLAT SCREEN LCD 19" GRIS		101	1	13	648,55	2004/05	25,000	648,55	0,00	648,55	0,00	4269
338	MONITOR FLAT SCREEN LCD 19" GRIS		101	1	13	648,55	2004/05	25,000	648,55	0,00	648,55	0,00	4269
339	MONITOR FLAT SCREEN LCD 19" GRIS		101	1	13	648,55	2004/05	25,000	648,55	0,00	648,55	0,00	4269
340	MONITOR FLAT SCREEN LCD 19" GRIS		101	1	13	648,55	2004/05	25,000	648,55	0,00	648,55	0,00	4269
341	MONITOR FLAT SCREEN LCD 19" GRIS		101	1	13	648,55	2004/05	25,000	648,55	0,00	648,55	0,00	4269
390	MONITOR FLAT SCREEN LCD 19" GRIS		101	1	13	684,25	2005/01	25,000	684,25	0,00	684,25	0,00	4269
392	MONITOR FLAT SCREEN LCD GRIS		101	1	13	684,25	2005/01	25,000	684,25	0,00	684,25	0,00	4269
393	MONITOR FLAT SCREEN LCD GRIS		101	1	13	684,25	2005/01	25,000	684,25	0,00	684,25	0,00	4269
394	MONITOR FLAT SCREEN LCD GRIS		101	1	13	684,25	2005/01	25,000	684,25	0,00	684,25	0,00	4269
443	MONITOR HP PAVILION VS1912 TFF KMG12AA		101	1	13	684,25	2005/01	25,000	684,25	0,00	684,25	0,00	4269
455	MONITOR SAMSUNG 51V		101	1	13	341,26	2006/03	25,000	341,26	0,00	341,26	0,00	4269
488	MONITOR SAMSUNG 701 B DE 15"		101	1	13	267,41	2005/05	25,000	267,41	0,00	267,41	0,00	4269
489	MONITOR SAMSUNG 701 B DE 15"		101	1	13	158,51	2007/12	25,000	158,51	0,00	158,51	0,00	4269
494	MONITOR SAMSUNG 940NW		101	1	13	158,51	2007/12	25,000	158,51	0,00	158,51	0,00	4269
495	MONITOR SAMSUNG 940NW		101	1	13	206,91	2007/07	25,000	206,91	0,00	206,91	0,00	4269
496	MONITOR SAMSUNG 940NW		101	1	13	206,91	2007/07	25,000	206,91	0,00	206,91	0,00	4269
497	MONITOR SAMSUNG 940NW		101	1	13	206,91	2007/07	25,000	206,91	0,00	206,91	0,00	4269
227	TAPP HP DDS-1 9/HP SURESTORE 24GB C5708A		101	1	15	1.285,00	2003/02	25,000	1.285,00	0,00	1.285,00	0,00	4269
265	PEP DISK DE 250 MEGA 8YTB	036404553	101	1	15	75,57	2004/04	25,000	75,57	0,00	75,57	0,00	4269
265	DISCO RIGIDO MAXTOR 36GB ULTRA SCBI 300		101	1	15	264,12	2004/06	25,000	264,12	0,00	264,12	0,00	4269
138	PORTATIL ASUS L8400H-DVD PIII/550 2008 256MB	147721629361-7	101	1	16	3.721,03	2001/04	12,500	3.721,03	0,00	3.721,03	0,00	4269
90	PORTATIL TOSHIBA 1800-224 E MALA COM PLACA DE REDE		101	1	16	1.689,50	2001/11	12,500	1.689,50	0,00	1.689,50	0,00	4269
91	PORTATIL TOSHIBA 1800-224 E MALA COM PLACA DE REDE		101	1	16	1.689,50	2001/11	12,500	1.689,50	0,00	1.689,50	0,00	4269
243	PORTATIL TOSHIBA SATELLITE A30-TL4		101	1	16	1.642,20	2003/11	25,000	1.642,20	0,00	1.642,20	0,00	4269
280	PORTATIL TOSHIBA M30-742 PENTIUM M 1.70GHZ/75W-5A	854915675H	101	1	16	1.796,90	2004/10	25,000	1.796,90	0,00	1.796,90	0,00	4269
281	PORTATIL TOSHIBA M30-742 PENTIUM M 1.70GHZ/75W-5A	854915675H	101	1	16	1.796,90	2004/10	25,000	1.796,90	0,00	1.796,90	0,00	4269
282	PORTATIL TOSHIBA M30-742 PENTIUM M 1.70GHZ/75W-5A	854915675H	101	1	16	1.796,90	2004/10	25,000	1.796,90	0,00	1.796,90	0,00	4269
453	PORTATIL TOSHIBA TECTA A7 CENTRINO D 1.80GHZ, 80GB	04490276902	101	1	16	1.741,19	2006/09	25,000	1.741,19	0,00	1.741,19	0,00	4269
503	REPARACAO DO PORTATIL MEMORIA PC 233 KINGSTON		101	1	16	90,75	2007/10	25,000	90,75	0,00	90,75	0,00	4269
511	PORTATIL ASUS 51R AP179A		101	1	16	623,15	2007/12	25,000	623,15	0,00	623,15	0,00	4269
512	PORTATIL ASUS 51R AP179A		101	1	16	623,15	2007/12	25,000	623,15	0,00	623,15	0,00	4269
513	PORTATIL ASUS 51R AP179A		101	1	16	623,15	2007/12	25,000	623,15	0,00	623,15	0,00	4269
514	PORTATIL ASUS 51R AP179A		101	1	16	623,15	2007/12	25,000	623,15	0,00	623,15	0,00	4269
515	PORTATIL ASUS 51R AP179A		101	1	16	623,15	2007/12	25,000	623,15	0,00	623,15	0,00	4269
516	PORTATIL ASUS 51R AP179A		101	1	16	623,15	2007/12	25,000	623,15	0,00	623,15	0,00	4269
517	PORTATIL ASUS 51R AP179A		101	1	16	623,15	2007/12	25,000	623,15	0,00	623,15	0,00	4269
518	PORTATIL ASUS 51R AP179A		101	1	16	623,15	2007/12	25,000	623,15	0,00	623,15	0,00	4269
519	PORTATIL ASUS 51R AP179A		101	1	16	623,15	2007/12	25,000	623,15	0,00	623,15	0,00	4269
520	PORTATIL ASUS 51R AP179A		101	1	16	623,15	2007/12	25,000	623,15	0,00	623,15	0,00	4269
521	PORTATIL ASUS 51R AP179A		101	1	16	623,15	2007/12	25,000	623,15	0,00	623,15	0,00	4269
522	PORTATIL ASUS 51R AP179A		101	1	16	623,15	2007/12	25,000	623,15	0,00	623,15	0,00	4269
523	PORTATIL ASUS 51R AP179A		101	1	16	623,15	2007/12	25,000	623,15	0,00	623,15	0,00	4269
524	PORTATIL ASUS 51R AP179A		101	1	16	623,15	2007/12	25,000	623,15	0,00	623,15	0,00	4269
799	PORTATIL LASER IMPRINTER LR3		101	1	18	49,41	2008/03	100,000	49,41	0,00	49,41	0,00	4269
801	COMANDO GODOWN'S P/TELA DO VIDEO		101	1	18	155,32	2008/01	100,000	155,32	0,00	155,32	0,00	4269
78	ROUTER INTEL EXPRESS 8100		101	1	19	653,62	2001/11	12,500	653,62	0,00	653,62	0,00	4269

*** processado por computador ***
*** sistema InfoR@je ***



Abrantes, Alcanena, Constância, Entroncamento, Ferreira do Zézere, Mação, Ourém, Sardoal, Tomar, Torres Novas e Vila Nova da Barquinha

COMUNIDADE INTERMUNICIPAL DO MÉDIO TEJO

Desagregação do imobilizado, conforme ponto 8.2.8 dos anexos às demonstrações financeiras
- Bens completamente amortizados

Página: 3

DATA: 31/12/2011

Nº INV.	DESCRIÇÃO DO BEM	REFERÊNCIA	CLS	TP	RES	V. AQUISIÇÃO	LIQ. UTIL.	TAXAS	AMORT. ANTERIORES	AMORT. EXERCÍCIO	AMORT. ACUMULADAS	VAL. LIQUÍDO	CL. PATR.
206	ROUTER ADSL SMC		101	1	19	267,75	2004/05	25,00%			267,75		
207	ROUTER ADSL 2/2 VOIP WIRELESS SUPER-G (ANALÓGICO)		101	1	19	324,28	2008/02	100,00%			324,28	0,00	4269
9	SCANNER HP 5000C	6098H11Y	101	1	20	212,43	2000/02	12,80%			212,43	0,00	4269
192	SCANNER CONTEX CHAMBLEON 25" A1 600DP100117		101	1	20	10.644,75	2001/09	25,00%			10.644,75	0,00	4269
193	SCANNER AJOT 10.000	BP50909116	101	1	20	1.342,27	2001/09	25,00%			1.342,27	0,00	4269
148	SCANNER CONTEX CHROMA XL 42" 90US	C867D48001Y	101	1	20	25.531,62	2001/05	19,80%			25.531,62	0,00	4269
120	PLOTTER DESIGNJET 5000 (42"/107CM) 128 MB		101	1	23	10.712,53	2001/05	19,80%			10.712,53	0,00	4269
186	PLOTTER HP DESIGNJET 1055CM	EG09K33139	101	1	23	8.958,41	2001/09	25,00%			8.958,41	0,00	4269
187	PLOTTER HP DESIGNJET 1055CM	EG09K3314C	101	1	23	8.958,41	2001/09	25,00%			8.958,41	0,00	4269
188	PLOTTER HP DESIGNJET 1055CM	EG09K3314C	101	1	23	8.958,41	2001/09	25,00%			8.958,41	0,00	4269
189	PLOTTER HP DESIGNJET 1055CM	EG09K3314C	101	1	23	8.958,41	2001/09	25,00%			8.958,41	0,00	4269
254	PLACA DE REDE 10/100 SMC		101	1	27	23,80	2004/02	100,00%			23,80	0,00	4269
247	DISCO PARA SERVIDOR INFORM. N.º 14/DC/2004 DE		101	1	27	654,50	2004/11	25,00%			654,50	0,00	4269
208	SOLUÇÃO DE STORAGE EMC CX300		101	1	27	3.267,00	2007/10	25,00%			3.267,00	0,00	4269
283	SERVIDOR ES 1120 - VEREÇÃO TOWER		101	1	29	6.661,62	2006/03	25,00%			6.661,62	0,00	4269
437	SERVIDOR ES 7000 50L P4P E RESPECTIVOS COMPONENTES		101	1	29	222.792,70	2006/07	25,00%			222.792,70	0,00	4269
500	SERVIDOR ES700 VEREÇÃO RACK		101	1	29	40.060,41	2007/03	25,00%			40.060,41	0,00	4269
501	SERVIDOR HP ML370G5 ES320 SAS SU SVS		101	1	29	3.542,20	2007/09	25,00%			3.542,20	0,00	4269
507	SERVIDOR PARA INTERNET DELL PE 860 CELERON D440		101	1	29	1.161,60	2007/11	25,00%			1.161,60	0,00	4269
709	SERVIDOR ES 1220 VEREÇÃO RACK		101	1	29	5.650,10	2007/02	25,00%			5.650,10	0,00	4269
70	UPS APC 1400I SMART		101	1	99	762,93	2001/12	12,50%			762,93	0,00	4269
197	DIVERSO MATERIAL INFORMÁTICO		101	1	99	167,79	2002/07	25,00%			167,79	0,00	4269
224	UPS APC BLACK PRO 1000I	03012323004402.138	101	1	99	450,00	2003/01	25,00%			450,00	0,00	4269
225	UPS APC BLACK PRO 1000I	03012323004402.138	101	1	99	450,00	2003/02	25,00%			450,00	0,00	4269
226	UPS APC BLACK PRO 650SE.		101	1	99	275,00	2003/02	25,00%			275,00	0,00	4269
262	RATO TARGUS MINI OPTICAL MOUSE WIRELESS	00364024002802.071	101	1	99	52,50	2004/02	100,00%			52,50	0,00	4269
263	DIVERSO MATERIAL INFORMÁTICO		101	1	99	559,30	2004/06	25,00%			559,30	0,00	4269
266	SWITCH PLANET 109	F5EX-1602S	101	1	99	170,17	2004/06	25,00%			170,17	0,00	4269
372	REPARAÇÃO DE DIVERSO MATERIAL INFORMÁTICO		101	1	99	1.323,40	2005/04	25,00%			1.323,40	0,00	4269
471	PONTE DE ALIMENTAÇÃO ININT. P/ SUPORTE A INFRA-EST		101	1	99	8.593,42	2006/11	25,00%			8.593,42	0,00	4269
489	TAPES * LTO-3 ULTRIUM 400/800 GB LOTE 30		101	1	99	1.788,96	2007/03	25,00%			1.788,96	0,00	4269
502	PLATAFORMA PARA CONTROLO DE ACESSO A INTERNET NAS		101	1	99	2.203,87	2007/06	25,00%			2.203,87	0,00	4269
706	HARDWARE DONOLE SENTINEL SUPER PRO USE		101	1	99	227,46	2007/11	25,00%			227,46	0,00	4269
753	PLATAFORMA TECNOLÓGICA DO MÉDIO TEJO - MYD - IMPRA		101	1	99	98.309,61	2007/11	25,00%			98.309,61	0,00	4269
936	TECLADOS P&2		101	1	99	12,00	2009/03	100,00%			12,00	0,00	4269
1	CENTRAL TELEFONICA ALCATEL INCOM IT PRE 12 E		102	1	1	2.404,41	2000/06	12,50%			2.404,41	0,00	4269
1	REPARAÇÃO DA CENTRAL TELEFONICA		102	1	5	159,08	2002/08	20,00%			159,08	0,00	4269
154	APARELHO DE FAX TELECOPIADOR XEROX PRO 555	1401907295	102	1	12	1.190,53	2001/11	12,50%			1.190,53	0,00	4269
2	TELEPHONE ALCATEL CFF- UR30 (R2.1) EASY		102	1	13	25,68	2000/04	12,50%			25,68	0,00	4269
4	TELEPHONE ALCATEL CFF- UR30 (R2.1) EASY		102	1	13	25,68	2000/04	12,50%			25,68	0,00	4269
5	TELEPHONE ALCATEL CFF- UR30 (R2.1) EASY		102	1	13	25,68	2000/04	12,50%			25,68	0,00	4269
100	TELEPHONE ALCATEL CFF-T UR30		102	1	13	25,68	2000/04	12,50%			25,68	0,00	4269
57	ARMARIO CINZA REF- CX.1069.17		103	1	4	105,05	2002/07	10,50%			105,05	0,00	4269
58	ARMARIO CINZA REF- DE.1098.17		103	1	4	240,74	2002/06	10,50%			240,74	0,00	4269
45	ARMARIO ABBERTO 800*1500 GR3106.17		103	1	1	240,74	2002/06	10,50%			240,74	0,00	4269
50	ARMARIO ABBERTO 800*1500 GR3106.17		103	1	1	212,06	2002/06	10,50%			212,06	0,00	4269
251	ARMARIO S/PORTAS REF. OR 2107		103	1	1	212,06	2002/06	10,50%			212,06	0,00	4269
204	ARMARIO BAIXO DE PORTAS DE CORRER COM TAMPO COR.		103	1	1	211,49	2003/01	12,50%			211,49	0,00	4269
207	ARMARIO BAIXO DE PORTAS DE CORRER COM TAMPO COR		103	1	1	172,46	2001/12	12,50%			172,46	0,00	4269
208	ARMARIO BAIXO DE PORTAS DE CORRER COM TAMPO COR		103	1	1	172,46	2001/12	12,50%			172,46	0,00	4269
220	ARMARIO ALTO 1000*420*1500 S/PORTAS C/PARTELETRAS		103	1	1	160,64	2001/12	12,50%			160,64	0,00	4269
221	ARMARIO ALTO 1000*420*1500 S/PORTAS C/PARTELETRAS		103	1	1	160,64	2001/12	12,50%			160,64	0,00	4269
38	BLOCO DE GAVETAS RODADO CL.2615.910		103	1	4	110,53	2000/07	12,50%			110,53	0,00	4269
39	BLOCO DE GAVETAS RODADO CL.2615.910		103	1	4	110,53	2000/07	12,50%			110,53	0,00	4269

*** processado por computador ***
*** Sistema InfoRijze ***



Abrantes, Alcanena, Constância, Entroncamento, Ferreira do Zêzere, Mação, Ourém, Sardoal, Tomar, Torres Novas e Vila Nova da Barquinha

COMUNIDADE INTERMUNICIPAL DO MÉDIO TEJO

Desagregação do imobilizado, conforme ponto 8.2.8 dos anexos às demonstrações financeiras
- Bens completamente amortizados

Página: 6

Data: 31/12/2011

N.º INV.	DESCRIÇÃO DO BEM	REFERÊNCIA	CLAS	TP	DM	V. AQUISIÇÃO	IMP. FISC.	TAXA	AMRT. ANTERIORES	AMRT. EXERCÍCIO	AMRT. ACUMULADAS	VAL. LIQUIDO	CL. FATE.
149	BLOCO DE GAVETAS RODADO COM TAMPO		103	1	4	156,26	2001/11	12,50%	156,26	0,00	156,26	0,00	4269
149	BLOCO DE GAVETAS RODADO REP*261.17		103	1	4	170,95	2001/06	12,50%	170,95	0,00	170,95	0,00	4269
56	BLOCO DE GAVETAS RODADO REP*261.17		103	1	4	170,96	2001/06	12,50%	170,95	0,00	170,95	0,00	4269
205	BLOCO DE 3 GAVETAS REP. * 212618.17		103	1	4	166,90	2003/03	12,50%	166,90	0,00	166,90	0,00	4269
205	BLOCO DE GAVETAS C/RODAS CINZA CLARO		103	1	4	127,87	2001/11	12,50%	127,87	0,00	127,87	0,00	4269
93	CADREIRA REP* 363 ESTRUTURA PINTADA A PRETO E ESTOF		103	1	5	45,14	2001/11	12,50%	45,14	0,00	45,14	0,00	4269
94	CADREIRA REP* 363 ESTRUTURA PINTADA A PRETO E ESTOF		103	1	5	45,14	2001/11	12,50%	45,14	0,00	45,14	0,00	4269
95	CADREIRA REP* 363 ESTRUTURA PINTADA A PRETO E ESTOF		103	1	5	45,14	2001/11	12,50%	45,14	0,00	45,14	0,00	4269
96	CADREIRA REP* 363 ESTRUTURA PINTADA A PRETO E ESTOF		103	1	5	45,14	2001/11	12,50%	45,14	0,00	45,14	0,00	4269
97	CADREIRA REP* 363 ESTRUTURA PINTADA A PRETO E ESTOF		103	1	5	45,14	2001/11	12,50%	45,14	0,00	45,14	0,00	4269
98	CADREIRA REP* 363 ESTRUTURA PINTADA A PRETO E ESTOF		103	1	5	45,14	2001/11	12,50%	45,14	0,00	45,14	0,00	4269
99	CADREIRA REP* 363 ESTRUTURA PINTADA A PRETO E ESTOF		103	1	5	45,14	2001/11	12,50%	45,14	0,00	45,14	0,00	4269
100	CADREIRA REP* 363 ESTRUTURA PINTADA A PRETO E ESTOF		103	1	5	45,14	2001/11	12,50%	45,14	0,00	45,14	0,00	4269
101	CADREIRA REP* 363 ESTRUTURA PINTADA A PRETO E ESTOF		103	1	5	45,14	2001/11	12,50%	45,14	0,00	45,14	0,00	4269
102	CADREIRA REP* 363 ESTRUTURA PINTADA A PRETO E ESTOF		103	1	5	45,14	2001/11	12,50%	45,14	0,00	45,14	0,00	4269
103	CADREIRA REP* 363 ESTRUTURA PINTADA A PRETO E ESTOF		103	1	5	45,14	2001/11	12,50%	45,14	0,00	45,14	0,00	4269
104	CADREIRA REP* 363 ESTRUTURA PINTADA A PRETO E ESTOF		103	1	5	45,14	2001/11	12,50%	45,14	0,00	45,14	0,00	4269
105	CADREIRA REP* 363 ESTRUTURA PINTADA A PRETO E ESTOF		103	1	5	45,14	2001/11	12,50%	45,14	0,00	45,14	0,00	4269
106	CADREIRA REP* 363 ESTRUTURA PINTADA A PRETO E ESTOF		103	1	5	45,14	2001/11	12,50%	45,14	0,00	45,14	0,00	4269
107	CADREIRA REP* 363 ESTRUTURA PINTADA A PRETO E ESTOF		103	1	5	45,14	2001/11	12,50%	45,14	0,00	45,14	0,00	4269
108	CADREIRA REP* 363 ESTRUTURA PINTADA A PRETO E ESTOF		103	1	5	45,14	2001/11	12,50%	45,14	0,00	45,14	0,00	4269
109	CADREIRA REP* 363 ESTRUTURA PINTADA A PRETO E ESTOF		103	1	5	45,14	2001/11	12,50%	45,14	0,00	45,14	0,00	4269
110	CADREIRA REP* 363 ESTRUTURA PINTADA A PRETO E ESTOF		103	1	5	45,14	2001/11	12,50%	45,14	0,00	45,14	0,00	4269
111	CADREIRA REP* 363 ESTRUTURA PINTADA A PRETO E ESTOF		103	1	5	45,14	2001/11	12,50%	45,14	0,00	45,14	0,00	4269
151	CADREIRA REP* 352 ESTRUTURA PRETA E ESTOFADA A TECI		103	1	5	128,39	2001/11	12,50%	128,39	0,00	128,39	0,00	4269
152	CADREIRA REP* 352 ESTRUTURA PRETA E ESTOFADA A TECI		103	1	5	128,39	2001/11	12,50%	128,39	0,00	128,39	0,00	4269
153	CADREIRA REP* 363 ESTRUTURA PINTADA PRETO ESTOFADA		103	1	5	45,14	2001/11	12,50%	45,14	0,00	45,14	0,00	4269
154	CADREIRA REP* 363 ESTRUTURA PINTADA PRETO ESTOFADA		103	1	5	45,14	2001/11	12,50%	45,14	0,00	45,14	0,00	4269
155	CADREIRA REP* 363 ESTRUTURA PINTADA PRETO ESTOFADA		103	1	5	45,14	2001/11	12,50%	45,14	0,00	45,14	0,00	4269
156	CADREIRA REP* 363 ESTRUTURA PINTADA PRETO ESTOFADA		103	1	5	45,14	2001/11	12,50%	45,14	0,00	45,14	0,00	4269
61	CADREIRA C/RODAS ESTUFADA REP* 352 AZUL		103	1	5	155,07	2002/05	12,50%	155,07	0,00	155,07	0,00	4269
62	CADREIRA C/RODAS ESTUFADA REP* 352 AZUL		103	1	5	155,07	2002/05	12,50%	155,07	0,00	155,07	0,00	4269
52	CADREIRA 30x30/BRACOS TECIDO C230		103	1	5	167,18	2002/09	12,50%	167,18	0,00	167,18	0,00	4269
199	CADREIRA REP* 354 C/BRACOS ESTUFADOS A TECIDO C230		103	1	5	172,45	2001/01	12,50%	172,45	0,00	172,45	0,00	4269
200	CADREIRA REP* 354 C/BRACOS ESTUFADOS A TECIDO C230		103	1	5	197,75	2001/01	12,50%	197,75	0,00	197,75	0,00	4269
201	CADREIRA REP* 354 TECIDO C230		103	1	5	172,47	2001/06	12,50%	172,47	0,00	172,47	0,00	4269
211	CADREIRA REUNIAO REP 363 TECIDO AZUL		103	1	5	39,83	2001/11	12,50%	39,83	0,00	39,83	0,00	4269
212	CADREIRA REUNIAO REP 363 TECIDO AZUL		103	1	5	39,83	2001/11	12,50%	39,83	0,00	39,83	0,00	4269
213	CADREIRA REUNIAO REP 363 TECIDO AZUL		103	1	5	39,83	2001/11	12,50%	39,83	0,00	39,83	0,00	4269
214	CADREIRA REUNIAO REP 363 TECIDO AZUL		103	1	5	39,83	2001/11	12,50%	39,83	0,00	39,83	0,00	4269
215	CADREIRA REUNIAO REP 363 TECIDO AZUL		103	1	5	39,83	2001/11	12,50%	39,83	0,00	39,83	0,00	4269
216	CADREIRA REUNIAO REP 363 TECIDO AZUL		103	1	5	39,83	2001/11	12,50%	39,83	0,00	39,83	0,00	4269
217	CADREIRA REUNIAO REP 363 TECIDO AZUL		103	1	5	39,83	2001/11	12,50%	39,83	0,00	39,83	0,00	4269
218	CADREIRA REUNIAO REP 363 TECIDO AZUL		103	1	5	39,83	2001/11	12,50%	39,83	0,00	39,83	0,00	4269
219	CADREIRA REP* 363 S/BRACOS ESTUFADA A TECIDO AZUL		103	1	5	84,21	2001/11	12,50%	84,21	0,00	84,21	0,00	4269
24	REstante IBASTIDE 1000*300 -5 PARTELEIRA 1000*300		103	1	9	401,43	2006/07	12,50%	401,43	0,00	401,43	0,00	4269
64	MESA APDIO 800*800 C/ PAINEL FRONTAL KALL		103	1	10	181,06	2002/06	12,50%	181,06	0,00	181,06	0,00	4269
55	MESA APDIO 800*800 C/ PAINEL FRONTAL KALL		103	1	10	181,06	2002/06	12,50%	181,06	0,00	181,06	0,00	4269
68	MESA APDIO 800*800 C/ PAINEL FRONTAL KALL		103	1	10	181,06	2002/06	12,50%	181,06	0,00	181,06	0,00	4269
35	SECRETARIA 1500*800 CL2058.17.301 C/PAINEL		103	1	12	170,79	2006/07	12,50%	170,79	0,00	170,79	0,00	4269
37	SECRETARIA 1500*800 CL2058.17.301 C/PAINEL		103	1	12	170,79	2006/07	12,50%	170,79	0,00	170,79	0,00	4269
111	SECRETARIA 1500*800 COM PAINEL LINHA COLORTEC		103	1	12	310,28	2001/11	12,50%	310,28	0,00	310,28	0,00	4269
112	SECRETARIA 1500*800 COM PAINEL LINHA COLORTEC		103	1	12	310,28	2001/11	12,50%	310,28	0,00	310,28	0,00	4269
113	SECRETARIA 1500*800 COM PAINEL LINHA COLORTEC		103	1	12	310,28	2001/11	12,50%	310,28	0,00	310,28	0,00	4269
114	SECRETARIA 1500*800 COM PAINEL LINHA COLORTEC		103	1	12	310,28	2001/11	12,50%	310,28	0,00	310,28	0,00	4269

*** processado por computador ***
*** sistema InfoRuje ***



Abrantes, Alcanena, Constância, Entroncamento, Ferreira do Zézere, Mação, Ourém, Sardoal, Tomar, Torres Novas e Vila Nova da Barquinha

COMUNIDADE INTERMUNICIPAL DO MÉDIO TEJO

Desagregação do imobilizado, conforme ponto 8.2.8 dos anexos às demonstrações financeiras
- Bens completamente amortizados

Página: 7

Data: 31/12/2011

N.º INV.	DESCRIÇÃO DO BEM	REFERÊNCIA	CLAS	TP	EM	V.AQUIZIÇÃO	INT. UTIL.	TAXA	AMORT. ANTERIORES	AMORT. EXERCÍCIO	AMORT. ACUMULADAS	VAL. ILIQUIDO	CL. PATR.
143	SECRETARIA LINHA COLORESTE C/ 1000*800COM PAINEL		103	1	10	259,26	2002/11	12,500	219,26	0,00	219,26	0,00	4209
144	SECRETARIA LINHA COLORESTE C/ 1400*800COM PAINEL		103	1	12	259,26	2002/11	12,500	219,26	0,00	219,26	0,00	4209
61	SECRETARIA 1200*800 C/PAINEL FRONTAL BARR		103	1	12	209,38	2002/06	12,500	209,38	0,00	209,38	0,00	4209
62	SECRETARIA 1400*800 CLT048.17.301		103	1	12	240,89	2002/08	12,500	240,89	0,00	240,89	0,00	4209
159	SECRETARIA LINHA COLORESTE 1400*800 COM PAINEL		103	1	12	216,46	2002/01	12,500	216,46	0,00	216,46	0,00	4209
803	SECRETARIA 1800*800 LINHA COLORESTE MOD. 7177.17.30		103	1	12	282,88	2002/02	12,500	282,88	0,00	282,88	0,00	4209
811	PAINEL SECRETARIA 140*25 LOTE 5		103	1	22	274,27	2008/03	100,000	274,27	0,00	274,27	0,00	4209
812	PAINEL SECRETARIA 140*25 LOTE 5		103	1	22	274,27	2008/03	100,000	274,27	0,00	274,27	0,00	4209
813	PAINEL SECRETARIA 140*25 LOTE 9		103	1	22	274,27	2008/03	100,000	274,27	0,00	274,27	0,00	4209
014	PAINEL SECRETARIA 120*25 LOTE 5 + 1 PAINEL SECRETARIA		103	1	22	274,27	2008/03	100,000	274,27	0,00	274,27	0,00	4209
25	CESTO DE PAPEIS REF. - CE .P42 AZUL		100	1	99	177,10	2008/04	12,500	177,10	0,00	177,10	0,00	4259
29	CESTO DE PAPEIS REF. - CE .P42 AZUL		100	1	99	11,17	2008/07	12,500	11,17	0,00	11,17	0,00	4259
30	CESTO DE PAPEIS REF. - CE .P42 AZUL		100	1	99	11,17	2008/07	12,500	11,17	0,00	11,17	0,00	4259
31	CESTO DE PAPEIS REF. - CE .P42 AZUL		100	1	99	11,17	2008/07	12,500	11,17	0,00	11,17	0,00	4259
32	CESTO DE PAPEIS REF. - CE .P42 AZUL		100	1	99	11,17	2008/07	12,500	11,17	0,00	11,17	0,00	4259
33	CESTO DE PAPEIS REF. - CE .P42 AZUL		100	1	99	11,17	2008/07	12,500	11,17	0,00	11,17	0,00	4259
34	CESTO DE PAPEIS REF. - CE .P42 AZUL		100	1	99	11,17	2008/07	12,500	11,17	0,00	11,17	0,00	4259
40	SUPORTE BIVERTIDO P/MONITOR AS 0052.07		102	1	99	11,17	2008/07	12,500	11,17	0,00	11,17	0,00	4259
140	CANTO 180 PAINEL 90.11.601 C/ PAINEL DE LIGAÇÃO		103	1	99	73,42	2008/07	12,500	73,42	0,00	73,42	0,00	4259
141	CANTO 180 PAINEL 90.11.601 C/ PAINEL DE LIGAÇÃO		103	1	99	235,77	2001/06	12,500	235,77	0,00	235,77	0,00	4259
147	CANTO DE 30 LINHA COLORESTE		103	1	99	235,77	2001/06	12,500	235,77	0,00	235,77	0,00	4259
59	CANTO DE 90 REF. CL.2189.17		103	1	99	62,25	2001/11	12,500	62,25	0,00	62,25	0,00	4259
60	CANTO DE 90 REF. CL.2189.17		103	1	99	141,51	2002/08	12,500	141,51	0,00	141,51	0,00	4259
204	CANTO DE LIGAÇÃO 90*800 MOD. CL7417.17		103	1	99	141,51	2002/08	12,500	141,51	0,00	141,51	0,00	4259
53	MAQUINA DE CALCULAR NASCO RS-1203FD	10607452	103	2	4	135,54	2003/07	12,500	135,54	0,00	135,54	0,00	4259
54	MAQUINA DE CALCULAR NASCO RS-1203FD	10607453	103	2	4	100,85	2002/01	20,000	100,85	0,00	100,85	0,00	4259
198	MAQUINA DE CALCULAR OLIMPIA		103	2	4	70,00	2002/09	20,000	70,00	0,00	70,00	0,00	4259
279	CALCULADORA CASIO MS-1507KH		103	2	4	42,20	2004/05	20,000	42,20	0,00	42,20	0,00	4259
375	DESTRUIDORA DE PAPEL SHREDMASTER 7500		103	2	11	140,42	2006/05	20,000	140,42	0,00	140,42	0,00	4209
142	FOTOCOPIADORA XEROX DC 210 DUPLEX	2113786021	103	3	1	5.544,14	2001/11	12,500	5.544,14	0,00	5.544,14	0,00	4209
187	FOTOCOPIADORA XEROX PRO 211	2884601920	103	3	1	1.456,98	2001/11	12,500	1.456,98	0,00	1.456,98	0,00	4209
195	QUILÓMETRA COM BANCADA TRIM 130		103	3	1	517,65	2001/01	20,000	517,65	0,00	517,65	0,00	4209
158	MAQUINA ENCADERNAR MANUAL - OPERA 26		103	3	3	386,43	2001/11	12,500	386,43	0,00	386,43	0,00	4209
362	MAQUINA FOTOGRAFICA DIGITAL HP S4500C 0881	CM4INK10K1	104	8	19	351,06	2006/01	20,000	351,06	0,00	351,06	0,00	4209
45	UPGRADE PARA CPRESSO DE DUPLA FREQUENCIA EM TEMPO		104	7	99	23.432,87	2001/05	12,500	23.432,87	0,00	23.432,87	0,00	4209
17	RETROPROJECTOR VIDEO EIKI LC-MS1M		106	3	16	4.523,60	2000/02	12,500	4.523,60	0,00	4.523,60	0,00	4209
118	DIVERSAS CARTAS FOTOGRÁFICAS ESCALA 1/25.000		106	5	2	169,43	2001/07	12,500	169,43	0,00	169,43	0,00	4209
203	REVELADOR ROLL CEHREI 08		107	1	6	58,65	2001/11	12,500	58,65	0,00	58,65	0,00	4209
210	REVELADOR ROLL CEHREI 08		107	1	6	83,60	2001/11	12,500	83,60	0,00	83,60	0,00	4209
19	APARELHO DE AR CONDICIONADO HITACHI		107	4	1	3.082,60	2002/03	12,500	3.082,60	0,00	3.082,60	0,00	4209
20	APARELHO DE AR CONDICIONADO HITACHI		107	4	1	3.082,60	2002/03	12,500	3.082,60	0,00	3.082,60	0,00	4209
21	APARELHO DE AR CONDICIONADO HITACHI		107	4	1	3.082,60	2002/03	12,500	3.082,60	0,00	3.082,60	0,00	4209
22	APARELHO DE AR CONDICIONADO HITACHI		107	4	1	3.082,60	2002/03	12,500	3.082,60	0,00	3.082,60	0,00	4209
23	APARELHO DE AR CONDICIONADO HITACHI		107	4	1	3.082,60	2002/03	12,500	3.082,60	0,00	3.082,60	0,00	4209
24	APARELHO DE AR CONDICIONADO HITACHI		107	4	1	3.082,60	2002/03	12,500	3.082,60	0,00	3.082,60	0,00	4209
25	APARELHO DE AR CONDICIONADO HITACHI		107	4	1	3.082,60	2002/03	12,500	3.082,60	0,00	3.082,60	0,00	4209
458	SISTEMA DE ALARME CONTRA ROUBO E INTRUSO		112	1	99	350,90	2006/07	20,000	350,90	0,00	350,90	0,00	4209
	TOTAL 4269 Outros					780.166,63			780.166,63	0,00	780.166,63	0,00	
244	CARTOGRAFIA DIGITAL ESCALA 1/10000		104	7	99	206.751,47	2003/11	12,500	206.751,47	0,00	206.751,47	0,00	429
	TOTAL 429 Outros imobilizações corpóreas					206.751,47			206.751,47	0,00	206.751,47	0,00	
350	CARTOGRAFIA DIGITAL		0	0	0	135.009,77	2004/01	33,33%	135.009,77	0,00	135.009,77	0,00	432

*** processado por computador ***
*** sistema InfoTejo ***



Abrantes, Alcanena, Constância, Entroncamento, Ferreira do Zézere, Mação, Ourém, Sardoal, Tomar, Torres Novas e Vila Nova da Barquinha

COMUNIDADE INTERMUNICIPAL DO MÉDIO TEJO

**Desagregação do imobilizado, conforme ponto 8.2.8 dos anexos às demonstrações financeiras
- Bens completamente amortizados**

Página: 8

Data: 31/12/2011

Nº INV.	DESCRIÇÃO DO BEM	REFERÊNCIA	CLS	TP	EM	V. AQUISIÇÃO	INI. UTL	TAXAS	AMRT. ANTERIORES	AMRT. EXERCÍCIO	AMRT. ACUMULADAS	VAL. ILIQUIDO	CL. PATR.
351	ESTUDO INTEGRADO DA MOBILIDADE E SISTEMAS DE TRANS		0	0	0	38.839,82	2004/02	33,33%	38.839,82	0,00	38.839,82	0,00	432
352	MAPAS DE RUIDOS (TORRES NOVAS, ENTRONCAMENTO, TOMAR		0	0	0	120.568,29	2004/10	33,33%	120.568,29	0,00	120.568,29	0,00	432
424	MAPA DE RUIDO MUNICIPIO DE VILA NOVA BARQUINHA		0	0	0	4.599,00	2005/12	33,33%	4.599,00	0,00	4.599,00	0,00	432
425	MAPA DE RUIDO MUNICIPIO DE MAÇÃO		0	0	0	11.436,00	2005/12	33,33%	11.436,00	0,00	11.436,00	0,00	432
426	INFORMATIZAÇÃO DO CADASTRO GEOMÉTRICO DA PROPRIEDA		0	0	0	36.490,00	2005/06	33,33%	36.490,00	0,00	36.490,00	0,00	432
427	CARTOGRAFIA/TOPOGRAFIA SCN (CONCELHO DE ABRANTES)		0	0	0	3.457,14	2005/09	33,33%	3.457,14	0,00	3.457,14	0,00	432
	TOTAL 432 Despesas Investigação e Desenvolvimento					351.300,02			351.300,02	0,00	351.300,02	0,00	
	TOTAL GERAL PATRIMÓNIO					1.981.013,39			1.981.013,39	0,00	1.981.013,39	0,00	

*** processado por computador ***
*** sistema InfoRujc ***

O Presidente do Orgão Executivo

O Presidente do Orgão Deliberativo

Em _____ de _____ de _____

Em _____ de _____ de _____



Abrantes, Alcanena, Constância, Entroncamento, Ferreira do Zézere, Mação, Ourém, Sardoal, Tomar, Torres Novas e Vila Nova da Barquinha

COMUNIDADE INTERMUNICIPAL DO MÉDIO TEJO

Desagregação do imobilizado, conforme ponto 8.2.8 dos anexos às demonstrações financeiras
- Bens completamente amortizados

Página: 1

Data: 31/12/2011

Nº INV.	DESCRIÇÃO DO BEM	REFERÊNCIA	CLS	TP	IM	V. AQUISIÇÃO	IMX. UTIL.	TAXAS	AMORT. ANTERIORES	AMORT. EXERCÍCIO	AMORT. ACUMULADAS	VAL. ILÍQUIDO	CL. PATR.
253	ANALISADOR DE RUÍDO RMX240I OBSERVER CALIBRADOR		118	7	1	15.083,71	2004/02	20,50%	15.083,71	0,00	15.083,71	0,00	4239
	TOTAL 4239 Outros					15.083,71			15.083,71	0,00	15.083,71	0,00	
460	AUTO-RADIO SONY C/ CD'S CX-502 VEATURA 14-63-MG		106	3	15	121,00	2008/11	20,50%	121,00	0,00	121,00	0,00	424
26	PEUGEOT 306 GRIF BX 1.3 14-63-MG	14-63-MG	202	1	2	526,78	2007/07	20,50%	526,78	0,00	526,78	0,00	424
245	RENAULT 5 LAGUNA CIMENTO 02-98-SG	02-98-SG	202	1	2	529,79	2003/08	20,50%	529,79	0,00	529,79	0,00	424
26	REPARAÇÃO PEUGEOT 306 GRIF BR 1.3 14-63-MG	14-63-MG	202	1	2	716,95	2006/06	20,50%	716,95	0,00	716,95	0,00	424
	TOTAL 424 Equipamento de transporte					1.894,52			1.894,52	0,00	1.894,52	0,00	
795	PLACAS DE BULLETIN BOARD 2162 (1,88*1,22)		103	1	11	158,11	2008/05	100,00%	158,11	0,00	158,11	0,00	425
796	PLACAS DE BULLETIN BOARD 2162 (1,80*1,22)		103	1	11	158,11	2008/05	100,00%	158,11	0,00	158,11	0,00	425
797	PLACAS DE BULLETIN BOARD 2162 (0,90*1,22)		103	1	11	158,11	2008/05	100,00%	158,11	0,00	158,11	0,00	425
	TOTAL 425 Ferramentas e utensílios					474,33			474,33	0,00	474,33	0,00	
12	OFFICE PRO 2000 CD R RESPECTIVA LICENÇA		0	0	0	783,47	2002/02	33,33%	783,47	0,00	783,47	0,00	4261
13	OFFICE PRO 2000 P CD R RESPECTIVA LICENÇA		0	0	0	783,47	2002/02	33,33%	783,47	0,00	783,47	0,00	4261
89	WINDOWS 2000 SPRING CD KIT E RESPECTIVA LICENÇA		0	0	0	860,52	2002/06	33,33%	860,52	0,00	860,52	0,00	4261
135	SOFTWARE McAfee ACTIVE VIRES DEFENSE 10		0	0	0	929,26	2002/10	33,33%	929,26	0,00	929,26	0,00	4261
68	SOFTWARE ARCVIEW 8.2 SINGLE USER E RESPECTIVA LICEN		0	0	0	14.244,30	2002/12	33,33%	14.244,30	0,00	14.244,30	0,00	4261
185	AUTODESK MAP 5 UPG. AUTOCAD MAP 2000I-ARCVIEW GIS		0	0	0	7.472,92	2003/09	33,33%	7.472,92	0,00	7.472,92	0,00	4261
194	AUTOCAD MAP 2000I		0	0	0	16.640,59	2003/09	33,33%	16.640,59	0,00	16.640,59	0,00	4261
229	LICENÇA DE MICROSTATION J		0	0	0	0,00	2001/08	33,33%	0,00	0,00	0,00	0,00	4261
230	LICENÇA NOKIA (Lote 5)		0	0	0	10.417,00	2001/07	33,33%	10.417,00	0,00	10.417,00	0,00	4261
231	OFFICE PREMIUM 2000 IMG		0	0	0	862,92	2001/06	33,33%	862,92	0,00	862,92	0,00	4261
233	SPI00400 TRASC (Lote 2)		0	0	0	8.094,44	2001/08	33,33%	8.094,44	0,00	8.094,44	0,00	4261
234	MICROSTATION/J		0	0	0	5.669,62	2001/04	33,33%	5.669,62	0,00	5.669,62	0,00	4261
257	SOFTWARE PARA MODELAÇÃO DE NÍVEIS DE RUÍDO-CADENA		0	0	0	19.949,16	2004/03	33,33%	19.949,16	0,00	19.949,16	0,00	4261
258	ARCADE E Arçimão Burgle		0	0	0	45.003,88	2004/03	33,33%	45.003,88	0,00	45.003,88	0,00	4261
259	AUTODESK MAP 2004 3DM		0	0	0	5.200,30	2004/03	33,33%	5.200,30	0,00	5.200,30	0,00	4261
277	LICENÇAS I/RAS C . INVERPLOT SERV/CLIENT/DRIVER		0	0	0	13.124,30	2004/05	33,33%	13.124,30	0,00	13.124,30	0,00	4261
278	SOFTWARE PARA COMISSÃO DO SERVIDOR E TODOS PC		0	0	0	3.299,87	2004/04	33,33%	3.299,87	0,00	3.299,87	0,00	4261
353	OFFICE PRO 2003 OLP GOVT E DISK KIT		0	0	0	4.785,78	2004/11	33,33%	4.785,78	0,00	4.785,78	0,00	4261
355	ADDSR PAKEMAKER 7.02 PORT		0	0	0	648,55	2004/11	33,33%	648,55	0,00	648,55	0,00	4261
358	WINDOWS XP PROF PORT.		0	0	0	153,51	2004/02	33,33%	153,51	0,00	153,51	0,00	4261
400	SOFTWARE GESTAO AUTARQUIAS LOCAIS - REC.EM.FINANC		0	0	0	6.511,49	2005/01	33,33%	6.511,49	0,00	6.511,49	0,00	4261
401	SOFTWARE SPI29501A-1/0850 BENTLEY DISCARTEES 2004		0	0	0	11.000,00	2005/01	33,33%	11.000,00	0,00	11.000,00	0,00	4261
402	SOFTWARE MSAD0001A-1/0850 MICROSTATION V8 2004		0	0	0	26.975,00	2005/01	33,33%	26.975,00	0,00	26.975,00	0,00	4261
376	LICENÇAS SQLSERVER STANDARD EDITION (LOTE 12)		0	0	0	10.394,81	2005/02	33,33%	10.394,81	0,00	10.394,81	0,00	4261
422	SOFTWARE (WINDOWS 2003 E CAL WINDOWS)		0	0	0	847,35	2005/12	33,33%	847,35	0,00	847,35	0,00	4261
423	SOFTWARE NOKIA-MICROSTATION CONJUNTO DE 5 LICENÇAS		0	0	0	17.522,75	2005/02	33,33%	17.522,75	0,00	17.522,75	0,00	4261
472	SOFTWARE MICROSOFT ENTERPRISE AGREEMENT		0	0	0	33.783,20	2005/11	33,33%	33.783,20	0,00	33.783,20	0,00	4261
473	SOFTWARE CMT MWK SVR ENT ED ALL LANG L/, MOM 995 M		0	0	0	169.910,70	2006/11	33,33%	169.910,70	0,00	169.910,70	0,00	4261
474	ACTUALIZAÇÃO DO SOFTWARE NOKIA		0	0	0	1.542,75	2006/02	33,33%	1.542,75	0,00	1.542,75	0,00	4261
475	ACTUALIZAÇÃO DO SOFTWARE IBM		0	0	0	36.221,47	2006/09	33,33%	36.221,47	0,00	36.221,47	0,00	4261
476	DRSHDIP FOR ALL LANG L/SR MFL. SQL CAL		0	0	0	20.417,77	2006/02	33,33%	20.417,77	0,00	20.417,77	0,00	4261
477	SOFTWARE PARA SUPORTH DOS WEBSITES - PLATAFORMA		0	0	0	16.461,81	2006/07	33,33%	16.461,81	0,00	16.461,81	0,00	4261
481	MICROSTATION SUBSCRICION BENTLEY 28 LICENÇAS		0	0	0	14.094,81	2007/12	33,33%	14.094,81	0,00	14.094,81	0,00	4261
482	SOFTWARE MICROSOFT CRM PROF ALL LANG L/SR PACK		0	0	0	63.914,62	2007/12	33,33%	63.914,62	0,00	63.914,62	0,00	4261
483	SOFTWARE ARCVIS SERVER ENTERPRISE BASIC 2 SOCKETS		0	0	0	19.709,45	2007/12	33,33%	19.709,45	0,00	19.709,45	0,00	4261
787	SOFTWARE WIND SRVVID LANG L/SR MUL ENTERPRISE		0	0	0	778,11	2007/07	33,33%	778,11	0,00	778,11	0,00	4261
788	SOFTWARE ARCLINE SERVER/SCIPS LICENÇAS		0	0	0	7.389,71	2007/02	33,33%	7.389,71	0,00	7.389,71	0,00	4261

*** processado por computador ***
*** sistema InfoKuje ***



Abraantes, Alcanena, Constância, Entroncamento, Ferreira do Zézere, Mação, Ourém, Sardoal, Tomar, Torres Novas e Vila Nova da Barquinha

COMUNIDADE INTERMUNICIPAL DO MÉDIO TEJO

Desagregação do imobilizado, conforme ponto 8.2.8 dos anexos às demonstrações financeiras
- Bens completamente amortizados

Página: 2

Data: 31/12/2011

Nº INV.	DESCRIÇÃO DO BEM	REFERÊNCIA	CLS	TP	EM	V. AQUISIÇÃO	INI. ÚTL	TAXAS	AMORT. ANTERIORES	AMORT. EXERCÍCIO	AMORT. ACUMULADAS	VAL. ILÍQUIDO	CL. PATR.
754	SOFTWARE DIVERSOS		0	0	0	863,43	2007/06	33,33%	863,43	0,00	863,43	0,00	4261
922	SOFTWARE RE-ORDERING GPS		0	0	0	3.630,00	2008/02	33,33%	3.630,00	0,00	3.630,00	0,00	4261
924	SOFTWARE DA PLATAFORMA PARA CONTROLO DE ACESSOS		0	0	0	476,82	2008/09	33,33%	476,82	0,00	476,82	0,00	4261
925	SOFTWARE ADobe CS3 PREMIUM E COREL DRAW GRAPHICS		0	0	0	2.892,00	2008/10	33,33%	2.892,00	0,00	2.892,00	0,00	4261
929	WIND SHVEDO ALL LANG L/SA MYL		0	0	0	898,87	2008/12	33,33%	898,87	0,00	898,87	0,00	4261
972	MSOFFICE STANDARD EDITION		0	0	0	201,94	2010/09	100,00%	201,94	0,00	201,94	0,00	4261
TOTAL 4261 Software						625.342,71			625.342,71	0,00	625.342,71	0,00	
92	ARMARIO DE PAVIMENTO PARA SERVIDOR ESP.* 2317		101	1	1	817,32	2001/11	12,50%	817,32	0,00	817,32	0,00	4269
76	BASTIDOR MURAL 15 600*250MM		101	1	1	1.740,39	2001/12	12,50%	1.740,39	0,00	1.740,39	0,00	4269
14	COMPUTADOR DESKTOP PENTIUM III / 500 6 GB 64MB		101	1	0	1.474,39	2000/02	12,50%	1.474,39	0,00	1.474,39	0,00	4269
15	COMPUTADOR DESKTOP PENTIUM III / 500 6 GB 64MB		101	1	0	1.474,39	2000/02	12,50%	1.474,39	0,00	1.474,39	0,00	4269
136	COMPUTADOR AGORA PENTIUM 4 C/ DRIVE 3,5. DIMM 1GB		101	1	2	5.152,58	2001/05	12,50%	5.152,58	0,00	5.152,58	0,00	4269
69	COMPUTADOR PIII 450 FIATIBU STYLISTIC 3400 TPT SVS		101	1	2	5.835,93	2001/05	12,50%	5.835,93	0,00	5.835,93	0,00	4269
87	SERVIDOR COMPAQ PROLINE M1 350 PIII 800		101	1	2	4.025,42	2001/05	12,50%	4.025,42	0,00	4.025,42	0,00	4269
83	COMPUTADOR COMPAQ DESKTOP EX PIII 866	8119PR4204JP	101	1	2	1.120,00	2001/05	12,50%	1.120,00	0,00	1.120,00	0,00	4269
84	COMPUTADOR COMPAQ DESKTOP EX PIII 866	8119PR42046Z	101	1	2	1.120,00	2001/05	12,50%	1.120,00	0,00	1.120,00	0,00	4269
85	COMPUTADOR COMPAQ DESKTOP EX PIII 866	8119PR4204MRQ	101	1	2	1.120,00	2001/05	12,50%	1.120,00	0,00	1.120,00	0,00	4269
70	COMPUTADOR HP VECTRA VL420 (P5755A) PIV 1.50		101	1	2	897,10	2001/11	12,50%	897,10	0,00	897,10	0,00	4269
71	COMPUTADOR HP VECTRA VL420 (P5755A) PIV 1.50		101	1	2	897,10	2001/11	12,50%	897,10	0,00	897,10	0,00	4269
72	COMPUTADOR HP VECTRA VL420 (P5755A) PIV 1.50		101	1	2	897,10	2001/11	12,50%	897,10	0,00	897,10	0,00	4269
42	COMPUTADOR HP VECTRA VL420SR DT 1.8GB DIMM 128MB	NL21913011	101	1	2	1.225,70	2002/01	12,50%	1.225,70	0,00	1.225,70	0,00	4269
43	COMPUTADOR HP VECTRA VL420SR DT 1.8GB DIMM 128MB	NL14420041	101	1	2	1.225,70	2002/07	12,50%	1.225,70	0,00	1.225,70	0,00	4269
80	REPARAÇÃO DO SERVIDOR PROLINE M1 350		101	1	2	398,55	2002/10	25,00%	398,55	0,00	398,55	0,00	4269
161	PENTIUM IV 1,7GHz, PCDDRAM 128MB, 20GB 2954371-0001		101	1	2	3.380,71	2001/09	25,00%	3.380,71	0,00	3.380,71	0,00	4269
162	PENTIUM IV 1,7GHz, PCDDRAM 128MB, 20GB 2954371-0001		101	1	2	3.380,71	2001/09	25,00%	3.380,71	0,00	3.380,71	0,00	4269
163	PENTIUM IV 1,7GHz, PCDDRAM 128MB, 20GB 2954371-0001		101	1	2	3.380,71	2001/09	25,00%	3.380,71	0,00	3.380,71	0,00	4269
164	PENTIUM IV 1,7GHz, PCDDRAM 128MB, 20GB 2954371-0001		101	1	2	3.380,71	2001/09	25,00%	3.380,71	0,00	3.380,71	0,00	4269
165	PENTIUM IV 1,7GHz, PCDDRAM 128MB, 20GB 2954371-0001		101	1	2	3.380,71	2001/09	25,00%	3.380,71	0,00	3.380,71	0,00	4269
166	PENTIUM IV 1,7GHz, PCDDRAM 128MB, 20GB 2954371-0001		101	1	2	3.380,71	2001/09	25,00%	3.380,71	0,00	3.380,71	0,00	4269
167	PENTIUM IV 1,7GHz, PCDDRAM 128MB, 20GB 2954371-0001		101	1	2	3.380,71	2001/09	25,00%	3.380,71	0,00	3.380,71	0,00	4269
168	PENTIUM IV 1,7GHz, PCDDRAM 128MB, 20GB 2954371-0001		101	1	2	3.380,71	2001/09	25,00%	3.380,71	0,00	3.380,71	0,00	4269
169	PENTIUM IV 1,7GHz, PCDDRAM 128MB, 20GB 2954371-0001		101	1	2	3.380,71	2001/09	25,00%	3.380,71	0,00	3.380,71	0,00	4269
170	PENTIUM IV 1,7GHz, PCDDRAM 128MB, 20GB 2954371-0001		101	1	2	3.380,71	2001/09	25,00%	3.380,71	0,00	3.380,71	0,00	4269
171	PENTIUM IV 1,7GHz, PCDDRAM 128MB, 20GB 2954371-0001		101	1	2	3.380,71	2001/09	25,00%	3.380,71	0,00	3.380,71	0,00	4269
172	PENTIUM IV 1,7GHz, PCDDRAM 128MB, 20GB 2954371-0001		101	1	2	3.380,71	2001/09	25,00%	3.380,71	0,00	3.380,71	0,00	4269
237	COMPUTADOR TIME SERIES SCHOOL LINE 6070	7010288	101	1	2	940,10	2003/11	25,00%	940,10	0,00	940,10	0,00	4269
238	COMPUTADOR TIME SERIES SCHOOL LINE 6070	701280	101	1	2	1.777,86	2003/11	25,00%	1.777,86	0,00	1.777,86	0,00	4269
239	COMPUTADOR TIME SERIES SCHOOL LINE 6070	7010288	101	1	2	1.777,86	2003/11	25,00%	1.777,86	0,00	1.777,86	0,00	4269
267	COMPUTADOR PIV SAMSUNG E1000 80GB		101	1	2	2.681,07	2004/05	25,00%	2.681,07	0,00	2.681,07	0,00	4269
268	COMPUTADOR PIV SAMSUNG E1000 80GB		101	1	2	2.681,07	2004/05	25,00%	2.681,07	0,00	2.681,07	0,00	4269
273	COMPUTADOR COM O SISTEMA OPERATIVO		101	1	2	1.256,05	2004/04	25,00%	1.256,05	0,00	1.256,05	0,00	4269
276	COMPUTADOR COM O SISTEMA OPERATIVO		101	1	2	2.171,75	2005/01	25,00%	2.171,75	0,00	2.171,75	0,00	4269
385	COMPUTADOR DELL PRECISION WS3700SMT/3400-IV 1MB		101	1	2	2.171,75	2005/01	25,00%	2.171,75	0,00	2.171,75	0,00	4269
396	COMPUTADOR DELL PRECISION WS3700SMT/3400-IV 1MB		101	1	2	2.171,75	2005/01	25,00%	2.171,75	0,00	2.171,75	0,00	4269
397	COMPUTADOR DELL PRECISION WS3700SMT/3400-IV 1MB		101	1	2	2.171,75	2005/01	25,00%	2.171,75	0,00	2.171,75	0,00	4269
398	COMPUTADOR DELL PRECISION WS3700SMT/3400-IV 1MB		101	1	2	2.171,75	2005/01	25,00%	2.171,75	0,00	2.171,75	0,00	4269
399	COMPUTADOR DELL PRECISION WS3700SMT/3400-IV 1MB		101	1	2	2.171,75	2005/01	25,00%	2.171,75	0,00	2.171,75	0,00	4269
373	COMPUTADOR TIME SERIES SCHOOL LINE		101	1	2	529,55	2005/04	25,00%	529,55	0,00	529,55	0,00	4269
374	COMPUTADOR TIME SERIES SCHOOL LINE		101	1	2	529,55	2005/04	25,00%	529,55	0,00	529,55	0,00	4269
454	COMPUTADOR TIME SERIES VALUE LINE	6993	101	1	1	787,71	2006/05	25,00%	787,71	0,00	787,71	0,00	4269
485	CAIXA ATX 360W BOARD + P4 3.0 1024DDR2 DISCO 80GB		101	1	2	475,53	2007/04	25,00%	475,53	0,00	475,53	0,00	4269
487	CAIXA ATX 360W BOARD + P4 3.0 1024DDR2 DISCO 80GB		101	1	2	475,53	2007/04	25,00%	475,53	0,00	475,53	0,00	4269

*** processado por computador ***
*** sistemas Info@tejo ***



Abrantes, Alcanena, Constância, Entroncamento, Ferreira do Zêzere, Mação, Ourém, Sardoal, Tomar, Torres Novas e Vila Nova da Barquinha

COMUNIDADE INTERMUNICIPAL DO MÉDIO TEJO

Desagregação do imobilizado, conforme ponto 8.2.8 dos anexos às demonstrações financeiras
- Bens completamente amortizados

Página: 3

Data: 11/11/2011

Nº INV.	DESCRIÇÃO DO BEM	REFERENCIAL	CES	TP	RES	V. AQUISIÇÃO	INI. UTIL.	TAXAS	ACQRT. ANTERIORES	ANET. EXERCÍCIO	ANET. ACUMULADAS	VAL. ILIQUIDO	CL. PATR.
493	COMPUTADOR COM CAIXA ATX BOARD ASROCK C/ VGA-SOM-RE		101	1	2	410,19	2007/07	25,00%		410,19	0,00	410,19	0,00 4263
493	PLATAFORMA TECNOLÓGICA EQUIPAMENTO HOME SUPPORTE WE		101	1	3	63.861,38	2008/11	25,00%	63.861,38	0,00	63.861,38	0,00 4263	
77	SWITCH INTEL INDEPENDS SP 10/100		101	1	4	428,94	2001/12	12,50%		428,94	0,00	428,94	0,00 4263
213	SWITCH 10/100 8 PORTAS		101	1	4	139,31	2003/02	25,00%		139,31	0,00	139,31	0,00 4263
700	MONITOR 20" DUAL WAN 4 PORTS SWITCH		101	1	4	4.459,85	2007/05	25,00%	4.459,85	0,00	4.459,85	0,00 4263	
431	MUB CONCEPTRONIC 4 PORTAS USB 2.0		101	1	6	25,00	2008/01	100,00%		25,00	0,00	25,00	0,00 4263
484	HUB SWITCH 16 PORTAS 10/100		101	1	6	54,45	2007/03	25,00%		54,45	0,00	54,45	0,00 4263
7	IMPRESSORA HP DESKJET 895 CXI		101	1	7	267,87	2000/02	12,50%		267,87	0,00	267,87	0,00 4263
6	IMPRESSORA HP DESKJET 1120C		101	1	7	347,82	2000/02	12,50%		347,82	0,00	347,82	0,00 4263
52	IMPRESSORA HP LASERJET 4100N MOD. C8050A	MLC001554	101	1	7	1.784,63	2001/08	12,50%	1.784,63	0,00	1.784,63	0,00 4263	
47	IMPRESSORA HP DESKJET 1220C	MYL0031008	101	1	7	414,16	2002/02	25,00%		414,16	0,00	414,16	0,00 4263
190	IMPRESSORA EPSON STYLUS COLOR 1000	C203061LA	101	1	7	1.269,90	2001/09	25,00%	1.269,90	0,00	1.269,90	0,00 4263	
191	IMPRESSORA EPSON STYLUS COLOR 1000	C203061LA	101	1	7	1.269,90	2001/09	25,00%	1.269,90	0,00	1.269,90	0,00 4263	
235	IMPRESSORA HP 5155		101	1	7	148,75	2001/11	12,50%		148,75	0,00	148,75	0,00 4263
236	IMPRESSORA HP 5155		101	1	7	148,75	2001/11	12,50%		148,75	0,00	148,75	0,00 4263
261	IMPRESSORA HP DESKJET 5662	MY3A84M4DQ	101	1	7	143,99	2004/04	25,00%		143,99	0,00	143,99	0,00 4263
432	IMPRESSORA OFFICEJET 6210	C89582 DEF C8800A	101	1	7	332,32	2006/02	25,00%		332,32	0,00	332,32	0,00 4263
456	IMPRESSORA OKI C332CN		101	1	7	153,60	2006/08	25,00%		153,60	0,00	153,60	0,00 4263
492	IMPRESSORA LASER HP 2630N		101	1	7	399,30	2007/07	25,00%		399,30	0,00	399,30	0,00 4263
10	MONITOR V580 15"	325900022	101	1	13	208,93	2000/02	12,50%		208,93	0,00	208,93	0,00 4263
11	MONITOR V580 15"	325900022	101	1	13	208,93	2000/02	12,50%		208,93	0,00	208,93	0,00 4263
137	MONITOR SONY 21" GPO-G500		101	1	13	289,11	2001/09	12,50%		289,11	0,00	289,11	0,00 4263
81	MONITOR COMPAQ 5510		101	1	13	249,40	2001/06	12,50%		249,40	0,00	249,40	0,00 4263
86	MONITOR COMPAQ 5510	10388690RL61	101	1	13	249,40	2001/06	12,50%		249,40	0,00	249,40	0,00 4263
87	MONITOR COMPAQ 5510	10388690RL546	101	1	13	249,40	2001/06	12,50%		249,40	0,00	249,40	0,00 4263
88	MONITOR COMPAQ 5510	10388690RL74	101	1	13	249,40	2001/06	12,50%		249,40	0,00	249,40	0,00 4263
73	MONITOR HP 15" P4795A		101	1	13	194,03	2001/11	12,50%		194,03	0,00	194,03	0,00 4263
74	MONITOR HP 15" P4795A		101	1	13	194,03	2001/11	12,50%		194,03	0,00	194,03	0,00 4263
75	MONITOR HP 15" P4795A		101	1	13	194,03	2001/11	12,50%		194,03	0,00	194,03	0,00 4263
44	MONITOR HP 17" D9904	CN10070963	101	1	13	214,20	2002/07	12,50%		214,20	0,00	214,20	0,00 4263
45	MONITOR HP 17" D9904	CN21078220	101	1	13	214,20	2002/07	12,50%		214,20	0,00	214,20	0,00 4263
173	MONITOR VIEW SONIC 6810-21"CRT INVAR 1600*1200		101	1	13	877,14	2001/09	25,00%		877,14	0,00	877,14	0,00 4263
174	MONITOR VIEW SONIC 6810-21"CRT INVAR 1600*1200		101	1	13	877,14	2001/09	25,00%		877,14	0,00	877,14	0,00 4263
175	MONITOR VIEW SONIC 6810-21"CRT INVAR 1600*1200		101	1	13	877,14	2001/09	25,00%		877,14	0,00	877,14	0,00 4263
176	MONITOR VIEW SONIC 6810-21"CRT INVAR 1600*1200		101	1	13	877,14	2001/09	25,00%		877,14	0,00	877,14	0,00 4263
177	MONITOR VIEW SONIC 6810-21"CRT INVAR 1600*1200		101	1	13	877,14	2001/09	25,00%		877,14	0,00	877,14	0,00 4263
178	MONITOR VIEW SONIC 6810-21"CRT INVAR 1600*1200		101	1	13	877,14	2001/09	25,00%		877,14	0,00	877,14	0,00 4263
179	MONITOR VIEW SONIC 6810-21"CRT INVAR 1600*1200		101	1	13	877,14	2001/09	25,00%		877,14	0,00	877,14	0,00 4263
180	MONITOR VIEW SONIC 6810-21"CRT INVAR 1600*1200		101	1	13	877,14	2001/09	25,00%		877,14	0,00	877,14	0,00 4263
181	MONITOR VIEW SONIC 6810-21"CRT INVAR 1600*1200		101	1	13	877,14	2001/09	25,00%		877,14	0,00	877,14	0,00 4263
182	MONITOR VIEW SONIC 6810-21"CRT INVAR 1600*1200		101	1	13	877,14	2001/09	25,00%		877,14	0,00	877,14	0,00 4263
183	MONITOR VIEW SONIC 6810-21"CRT INVAR 1600*1200		101	1	13	877,14	2001/09	25,00%		877,14	0,00	877,14	0,00 4263
184	MONITOR VIEW SONIC 6810-21"CRT INVAR 1600*1200		101	1	13	877,14	2001/09	25,00%		877,14	0,00	877,14	0,00 4263
140	MONITOR SAMSUNG 781S		101	1	13	130,90	2003/11	25,00%		130,90	0,00	130,90	0,00 4263
241	MONITOR SAMSUNG 1100GF		101	1	13	547,40	2003/11	25,00%		547,40	0,00	547,40	0,00 4263
242	MONITOR SAMSUNG 1100GF		101	1	13	547,40	2003/11	25,00%		547,40	0,00	547,40	0,00 4263
265	MONITOR FLAT SCREEN LCD 19" GRIS		101	1	13	648,55	2004/05	25,00%		648,55	0,00	648,55	0,00 4263
270	MONITOR FLAT SCREEN LCD 19" GRIS		101	1	13	648,55	2004/05	25,00%		648,55	0,00	648,55	0,00 4263
271	MONITOR FLAT SCREEN LCD 19" GRIS		101	1	13	648,55	2004/05	25,00%		648,55	0,00	648,55	0,00 4263
272	MONITOR FLAT SCREEN LCD 19" GRIS		101	1	13	648,55	2004/05	25,00%		648,55	0,00	648,55	0,00 4263
273	MONITOR 15" FLAT PAINEL DISPLAY/TFT		101	1	13	368,90	2004/04	25,00%		368,90	0,00	368,90	0,00 4263
274	MONITOR 15" FLAT PAINEL DISPLAY/TFT		101	1	13	368,90	2004/04	25,00%		368,90	0,00	368,90	0,00 4263
326	MONITOR FLAT SCREEN LCD 19" GRIS		101	1	13	648,55	2004/05	25,00%		648,55	0,00	648,55	0,00 4263
329	MONITOR FLAT SCREEN LCD 19" GRIS		101	1	13	648,55	2004/05	25,00%		648,55	0,00	648,55	0,00 4263

*** processado por computador ***
*** sistema informático ***



Abraantes, Alcanena, Constância, Entroncamento, Ferreira do Zézere, Mação, Ourém, Sardoal, Tomar, Torres Novas e Vila Nova da Barquinha

COMUNIDADE INTERMUNICIPAL DO MÉDIO TEJO

Desagregação do imobilizado, conforme ponto 8.2.8 dos anexos às demonstrações financeiras
- Bens completamente amortizados

Página: 4

Data: 31/12/2011

Nº INV.	DESCRIÇÃO DO BEM	REFERÊNCIA	CLASSE	TP	MS	V. AQUISIÇÃO	INT. UTIL.	TAXA%	AMORT. ANTERIORES	AMORT. EXERCÍCIO	AMORT. ACUMULADAS	VAL. TILIZADO	CL. PATR.
330	MONITOR FLAT SCREEN LCD 19" GRIS		101	1	13	648,55	2004/05	25,00%	648,55	0,00	648,55	0,00	4269
331	MONITOR FLAT SCREEN LCD 19" GRIS		101	1	13	648,55	2004/05	25,00%	648,55	0,00	648,55	0,00	4269
332	MONITOR FLAT SCREEN LCD 19" GRIS		101	1	13	648,55	2004/05	25,00%	648,55	0,00	648,55	0,00	4269
333	MONITOR FLAT SCREEN LCD 19" GRIS		101	1	13	648,55	2004/05	25,00%	648,55	0,00	648,55	0,00	4269
334	MONITOR FLAT SCREEN LCD 19" GRIS		101	1	13	648,55	2004/05	25,00%	648,55	0,00	648,55	0,00	4269
335	MONITOR FLAT SCREEN LCD 19" GRIS		101	1	13	648,55	2004/05	25,00%	648,55	0,00	648,55	0,00	4269
336	MONITOR FLAT SCREEN LCD 19" GRIS		101	1	13	648,55	2004/05	25,00%	648,55	0,00	648,55	0,00	4269
337	MONITOR FLAT SCREEN LCD 19" GRIS		101	1	13	648,55	2004/05	25,00%	648,55	0,00	648,55	0,00	4269
338	MONITOR FLAT SCREEN LCD 19" GRIS		101	1	13	648,55	2004/05	25,00%	648,55	0,00	648,55	0,00	4269
339	MONITOR FLAT SCREEN LCD 19" GRIS		101	1	13	648,55	2004/05	25,00%	648,55	0,00	648,55	0,00	4269
340	MONITOR FLAT SCREEN LCD 19" GRIS		101	1	13	648,55	2004/05	25,00%	648,55	0,00	648,55	0,00	4269
341	MONITOR FLAT SCREEN LCD 19" GRIS		101	1	13	648,55	2004/05	25,00%	648,55	0,00	648,55	0,00	4269
390	MONITOR FLAT SCREEN LCD 19" GRIS		101	1	13	648,55	2004/05	25,00%	648,55	0,00	648,55	0,00	4269
391	MONITOR FLAT SCREEN LCD GRIS		101	1	13	684,25	2005/01	25,00%	684,25	0,00	684,25	0,00	4269
392	MONITOR FLAT SCREEN LCD GRIS		101	1	13	684,25	2005/01	25,00%	684,25	0,00	684,25	0,00	4269
393	MONITOR FLAT SCREEN LCD GRIS		101	1	13	684,25	2005/01	25,00%	684,25	0,00	684,25	0,00	4269
394	MONITOR FLAT SCREEN LCD GRIS		101	1	13	684,25	2005/01	25,00%	684,25	0,00	684,25	0,00	4269
443	MONITOR HP DAUILLON VS19E TPT 28632AA		101	1	13	341,26	2006/03	25,00%	341,26	0,00	341,26	0,00	4269
455	MONITOR SAMSUNG 212V		101	1	13	267,41	2006/05	25,00%	267,41	0,00	267,41	0,00	4269
488	MONITOR SAMSUNG 701 N DE 15"		101	1	13	158,51	2007/12	25,00%	158,51	0,00	158,51	0,00	4269
489	MONITOR SAMSUNG 701 N DE 15"		101	1	13	158,51	2007/12	25,00%	158,51	0,00	158,51	0,00	4269
494	MONITOR SAMSUNG 940NN		101	1	13	206,91	2007/07	25,00%	206,91	0,00	206,91	0,00	4269
495	MONITOR SAMSUNG 940NN		101	1	13	206,91	2007/07	25,00%	206,91	0,00	206,91	0,00	4269
496	MONITOR SAMSUNG 940NN		101	1	13	206,91	2007/07	25,00%	206,91	0,00	206,91	0,00	4269
497	MONITOR SAMSUNG 940NN		101	1	13	206,91	2007/07	25,00%	206,91	0,00	206,91	0,00	4269
727	TARE HP DDS-3 P/HP SURRESTOR 24GB C5700A		101	1	13	1.288,00	2003/02	25,00%	1.288,00	0,00	1.288,00	0,00	4269
162	DISK HD 360 MB 80GB 8YTB	030404363	101	1	15	75,57	2004/04	25,00%	75,57	0,00	75,57	0,00	4269
283	DISCO RIGIDO MAXTOR 35GB ULTRA SCSI 320		101	1	15	264,12	2004/06	25,00%	264,12	0,00	264,12	0,00	4269
138	PORTATIL ASUS LM4008-DVD PILL/250 20GB 256MB	167Y2182936L-7	101	1	16	3.721,03	2001/04	12,50%	3.721,03	0,00	3.721,03	0,00	4269
90	PORTATIL TOSHIBA 1800-224 E MALA COM PLACA DE REDE		101	1	16	1.689,50	2001/11	12,50%	1.689,50	0,00	1.689,50	0,00	4269
91	PORTATIL TOSHIBA 1800-224 E MALA COM PLACA DE REDE		101	1	16	1.689,50	2001/11	12,50%	1.689,50	0,00	1.689,50	0,00	4269
243	PORTATIL TOSHIBA SATELLITE A30-714		101	1	16	1.642,20	2003/11	25,00%	1.642,20	0,00	1.642,20	0,00	4269
280	PORTATIL TOSHIBA M10-742 PENTIUM M 1.70GHEZ/75W-5A	884022875H	101	1	16	1.796,90	2004/10	25,00%	1.796,90	0,00	1.796,90	0,00	4269
281	PORTATIL TOSHIBA M10-742 PENTIUM M 1.70GHEZ/75W-5A	884018792H	101	1	16	1.796,90	2004/10	25,00%	1.796,90	0,00	1.796,90	0,00	4269
282	PORTATIL TOSHIBA M10-742 PENTIUM M 1.70GHEZ/75W-5A	884032871H	101	1	16	1.796,90	2004/10	25,00%	1.796,90	0,00	1.796,90	0,00	4269
453	PORTATIL TOSHIBA TECRA A7 CENTRINO D 1.85GHEZ, 80GB	846027881Q	101	1	16	1.741,19	2006/05	25,00%	1.741,19	0,00	1.741,19	0,00	4269
503	REPARAÇÃO DO PORTATIL MEMORIA PC 113 KINGSTON		101	1	16	90,75	2007/10	25,00%	90,75	0,00	90,75	0,00	4269
511	PORTATIL ASUS 51R AP179A		101	1	16	823,15	2007/12	25,00%	823,15	0,00	823,15	0,00	4269
512	PORTATIL ASUS 51R AP179A		101	1	16	823,15	2007/12	25,00%	823,15	0,00	823,15	0,00	4269
513	PORTATIL ASUS 51R AP179A		101	1	16	823,15	2007/12	25,00%	823,15	0,00	823,15	0,00	4269
514	PORTATIL ASUS 51R AP179A		101	1	16	823,15	2007/12	25,00%	823,15	0,00	823,15	0,00	4269
515	PORTATIL ASUS 51R AP179A		101	1	16	823,15	2007/12	25,00%	823,15	0,00	823,15	0,00	4269
516	PORTATIL ASUS 51R AP179A		101	1	16	823,15	2007/12	25,00%	823,15	0,00	823,15	0,00	4269
517	PORTATIL ASUS 51R AP179A		101	1	16	823,15	2007/12	25,00%	823,15	0,00	823,15	0,00	4269
518	PORTATIL ASUS 51R AP179A		101	1	16	823,15	2007/12	25,00%	823,15	0,00	823,15	0,00	4269
519	PORTATIL ASUS 51R AP179A		101	1	16	823,15	2007/12	25,00%	823,15	0,00	823,15	0,00	4269
520	PORTATIL ASUS 51R AP179A		101	1	16	823,15	2007/12	25,00%	823,15	0,00	823,15	0,00	4269
521	PORTATIL ASUS 51R AP179A		101	1	16	823,15	2007/12	25,00%	823,15	0,00	823,15	0,00	4269
522	PORTATIL ASUS 51R AP179A		101	1	16	823,15	2007/12	25,00%	823,15	0,00	823,15	0,00	4269
523	PORTATIL ASUS 51R AP179A		101	1	16	823,15	2007/12	25,00%	823,15	0,00	823,15	0,00	4269
524	PORTATIL ASUS 51R AP179A		101	1	16	823,15	2007/12	25,00%	823,15	0,00	823,15	0,00	4269
799	PORTATIL LASER IMPRIMTOR LK3		101	1	18	49,41	2008/01	100,00%	49,41	0,00	49,41	0,00	4269
823	COMANDO GOGGINO E P/TELA 00 VIDEO		101	1	18	158,33	2008/01	100,00%	158,33	0,00	158,33	0,00	4269
76	ROUTER INTEL EXPRESS 6100		101	1	18	653,62	2003/11	12,50%	653,62	0,00	653,62	0,00	4269

*** processado por computador ***
*** sistema informuje ***



Abrantes, Alcanena, Constância, Entroncamento, Ferreira do Zêzere, Mação, Ourém, Sardoal, Tomar, Torres Novas e Vila Nova da Barquinha

COMUNIDADE INTERMUNICIPAL DO MÉDIO TEJO

**Desagregação do imobilizado, conforme ponto 8.2.8 dos anexos às demonstrações financeiras
- Bens completamente amortizados**

Página: 5

Data: 31/12/2011

Nº INF.	DESCRIÇÃO DO BEM	REFERÊNCIA	CLS	TP	RM	V. AQUISIÇÃO	DET. UTIL.	TAXAA	AMORT. ANTERIORES	AMORT. EXERCÍCIO	AMORT. ACUMULADAS	VAL. LIQUIDO	CL. PATR.
260	ROUTER ADSL SMC		101	1	19	267,75	2004/06	25,00%	267,75	0,00	267,75	0,00	4269
807	ROUTER ADSL 3/24 VOIP WIRELESS SUPER-G (ANALÓGICO)		101	1	19	324,28	2008/02	100,00%	324,28	0,00	324,28	0,00	4269
9	SCANNER HP 8200C	8099H11V	101	1	20	212,43	2000/02	12,50%	212,43	0,00	212,43	0,00	4269
192	SCANNER CONTEX CHROMA 25* A1 600DPI0011V		101	1	20	10.644,75	2001/09	25,00%	10.644,75	0,00	10.644,75	0,00	4269
193	SCANNER ASOT 10.000	8F50000136	101	1	20	1.342,27	2001/09	25,00%	1.342,27	0,00	1.342,27	0,00	4269
348	SCANNER CONTEX CHROMA XL 42* PLOS	08067040001Y	101	1	20	25.531,62	2004/10	25,00%	25.531,62	0,00	25.531,62	0,00	4269
120	PLOTTER DESIGNJET 5000 (42"/107CM) 128 MB		101	1	23	10.712,53	2001/08	12,50%	10.712,53	0,00	10.712,53	0,00	4269
186	PLOTTER HP DESIGNJET 1055CM	8009K33139	101	1	23	8.958,41	2001/09	25,00%	8.958,41	0,00	8.958,41	0,00	4269
187	PLOTTER HP DESIGNJET 1055CM	8009K33140	101	1	23	8.958,41	2001/09	25,00%	8.958,41	0,00	8.958,41	0,00	4269
188	PLOTTER HP DESIGNJET 1055CM	8009K33140	101	1	23	8.958,41	2001/09	25,00%	8.958,41	0,00	8.958,41	0,00	4269
189	PLOTTER HP DESIGNJET 1055CM	8009K33140	101	1	23	8.958,41	2001/09	25,00%	8.958,41	0,00	8.958,41	0,00	4269
354	PLACA DE REDE 10/100 SMC		101	1	27	23,80	2004/02	100,00%	23,80	0,00	23,80	0,00	4269
367	DISCO 3.5" SERVIDOR INFORM. N.º 24/DC/2004 DE		101	1	27	54,50	2004/11	25,00%	54,50	0,00	54,50	0,00	4269
508	DISCO 3.5" STORAGE SMC 03300		101	1	27	3.267,00	2007/12	25,00%	3.267,00	0,00	3.267,00	0,00	4269
389	SERVIDOR ES 3120 - VERSÃO TOWER		101	1	29	6.661,62	2005/03	25,00%	6.661,62	0,00	6.661,62	0,00	4269
45V	SERVIDOR ES 7000 SQU, P&P E RESPECTIVOS COMPONENTES		101	1	29	222.792,70	2005/07	25,00%	222.792,70	0,00	222.792,70	0,00	4269
500	SERVIDOR ES700 VERSAO BLACK		101	1	29	40.060,41	2007/03	25,00%	40.060,41	0,00	40.060,41	0,00	4269
601	SERVIDOR HP ML3706 88120 SAS 2U SVR		101	1	29	3.842,20	2007/09	25,00%	3.842,20	0,00	3.842,20	0,00	4269
507	SERVIDOR PARA INTERNET DELL PS 850 CELEBRON D440		101	1	29	1.161,60	2007/11	25,00%	1.161,60	0,00	1.161,60	0,00	4269
789	SERVIDOR RE 3220 VERSAO BLACK		101	1	29	5.550,10	2007/02	25,00%	5.550,10	0,00	5.550,10	0,00	4269
79	UPS APC 1400I SMART		101	1	99	762,93	2001/12	12,50%	762,93	0,00	762,93	0,00	4269
197	DIVERSO MATERIAL INFORMÁTICO		101	1	99	167,79	2002/07	25,00%	167,79	0,00	167,79	0,00	4269
224	UPS APC BLACK PRO 1000I	03012323004402.138	101	1	99	450,00	2003/02	25,00%	450,00	0,00	450,00	0,00	4269
225	UPS APC BLACK PRO 1000I	03012323004402.138	101	1	99	450,00	2003/02	25,00%	450,00	0,00	450,00	0,00	4269
226	UPS APC BLACK PRO 650SI		101	1	99	275,00	2003/02	25,00%	275,00	0,00	275,00	0,00	4269
252	RATO "MARGUS MINI OPTICAL MOUSE WIRELESS	00364024002802.071	101	1	99	82,50	2004/02	100,00%	82,50	0,00	82,50	0,00	4269
263	DIVERSO MATERIAL INFORMÁTICO		101	1	99	559,30	2004/04	25,00%	559,30	0,00	559,30	0,00	4269
358	SWITCH PLANET 16P	FNSN-1602S	101	1	99	170,17	2004/06	25,00%	170,17	0,00	170,17	0,00	4269
372	REPARAÇÃO DE DIVERSO MATERIAL INFORMÁTICO		101	1	99	1.323,40	2005/04	25,00%	1.323,40	0,00	1.323,40	0,00	4269
471	PONTE DE ALIMENTAÇÃO EMINI P/ SUPORTE A INFRA-EST		101	1	99	8.593,42	2006/11	25,00%	8.593,42	0,00	8.593,42	0,00	4269
485	TADES * LTO-3 ULTRAM 400/800 GB LOTE 30		101	1	99	1.785,96	2007/03	25,00%	1.785,96	0,00	1.785,96	0,00	4269
802	PLATAFORMA PARA CONTROLO DE ACESSO A INTERNET NAS		101	1	99	2.203,87	2007/06	25,00%	2.203,87	0,00	2.203,87	0,00	4269
785	HARDLOCK-DONDELE SENTINEL SUPER PRO USB		101	1	99	227,48	2007/11	25,00%	227,48	0,00	227,48	0,00	4269
793	PLATAFORMA TECNOLÓGICA DO MÉDIO TEJO - MYD - INEPA		101	1	99	98.309,61	2007/11	25,00%	98.309,61	0,00	98.309,61	0,00	4269
936	TECLADOS PSE		101	1	99	12,00	2009/03	100,00%	12,00	0,00	12,00	0,00	4269
1	CENTRAL TELEFÓNICA ALCATEL DRCOM II PRE 12 S		102	1	1	2.404,41	2000/04	10,50%	2.404,41	0,00	2.404,41	0,00	4269
1	REPARAÇÃO DA CENTRAL TELEFÓNICA		102	1	1	159,08	2002/08	20,00%	159,08	0,00	159,08	0,00	4269
159	APARELHO DE FAX TELESCOPIADOR XEROX PRO 555	3491807255	102	1	13	1.190,53	2001/11	12,50%	1.190,53	0,00	1.190,53	0,00	4269
3	TELEFONE ALCATEL OFF- LINE (X3.1) BANY		102	1	13	25,68	2000/04	12,50%	25,68	0,00	25,68	0,00	4269
4	TELEFONE ALCATEL OFF- LINE 893.19 BANY		102	1	13	25,68	2000/04	12,50%	25,68	0,00	25,68	0,00	4269
5	TELEFONE ALCATEL OFF- LINE 893.19 BANY		102	1	13	25,68	2000/04	12,50%	25,68	0,00	25,68	0,00	4269
160	TELEFONE ALCATEL OFF-7, UN3G		102	1	13	105,05	2001/03	12,50%	105,05	0,00	105,05	0,00	4269
57	ARMARIO CINA REP.º OR. 3098.17		103	1	1	240,74	2002/06	12,50%	240,74	0,00	240,74	0,00	4269
58	ARMARIO CINA REP.º OR. 3098.17		103	1	1	240,74	2002/06	12,50%	240,74	0,00	240,74	0,00	4269
49	ARMARIO ABERTO 800*1900 OR3106.17		103	1	1	212,06	2002/08	12,50%	212,06	0,00	212,06	0,00	4269
50	ARMARIO ABERTO 800*1900 OR3106.17		103	1	1	212,06	2002/08	12,50%	212,06	0,00	212,06	0,00	4269
201	ARMARIO S/PORTAS REP.º OR. 3107		103	1	1	212,40	2003/01	12,50%	212,40	0,00	212,40	0,00	4269
205	ARMARIO BAIXO DE PORTAS DE CORRER COM TAMPO COR		103	1	1	172,46	2001/11	12,50%	172,46	0,00	172,46	0,00	4269
207	ARMARIO BAIXO DE PORTAS DE CORRER COM TAMPO COR		103	1	1	172,46	2001/11	12,50%	172,46	0,00	172,46	0,00	4269
208	ARMARIO BAIXO DE PORTAS DE CORRER COM TAMPO COR		103	1	1	172,46	2001/11	12,50%	172,46	0,00	172,46	0,00	4269
220	ARMARIO ALTO 1000*420*1500 S/PORTAS C/PANELASIRAS		103	1	1	160,64	2001/11	12,50%	160,64	0,00	160,64	0,00	4269
221	ARMARIO ALTO 1000*420*1500 S/PORTAS C/PANELASIRAS		103	1	1	160,64	2001/11	12,50%	160,64	0,00	160,64	0,00	4269
38	BLOCO DE GAVETAS BORDAO CL. 2515.910		103	1	4	110,53	2000/07	12,50%	110,53	0,00	110,53	0,00	4269
39	BLOCO DE GAVETAS BORDAO CL. 2515.910		103	1	4	110,53	2000/07	12,50%	110,53	0,00	110,53	0,00	4269

*** processado por computador ***
*** sistema InforSuje ***



Abraantes, Alcanena, Constância, Entroncamento, Ferreira do Zézere, Mação, Ourém, Sardoal, Tomar, Torres Novas e Vila Nova da Barquinha

COMUNIDADE INTERMUNICIPAL DO MÉDIO TEJO

Desagregação do imobilizado, conforme ponto 8.2.8 dos anexos às demonstrações financeiras
- Bens completamente amortizados

Página: 6

Data: 31/12/2011

N.º INV.	DESCRIÇÃO DO BEM	REFERÊNCIA	CLS	EP	EM	V. AQUISIÇÃO	INI. ÚTL	USAJAS	AMRT. ANTERIORES	AMRT. EXERCÍCIO	AMRT. ACUMULADAS	VAL. ILÍQUIDO	CL. PATR.
149	BLOCO DE GAVETAS RODADO COM TAMPO		103	1	4	156,26	2001/11	12,500	156,26	0,00	156,26	0,00	4269
150	BLOCO DE GAVETAS RODADO REP*261.17		103	1	4	170,95	2002/06	12,500	170,95	0,00	170,95	0,00	4269
156	BLOCO DE GAVETAS RODADO REP*261.17		103	1	4	170,95	2002/06	12,500	170,95	0,00	170,95	0,00	4269
205	BLOCO DE 2 GAVETAS REP. * EL2615.17		103	1	4	166,90	2003/02	12,500	166,90	0,00	166,90	0,00	4269
222	BLOCO DE GAVETAS C/RODAS CINZA CLARO		103	1	4	137,87	2001/11	12,500	137,87	0,00	137,87	0,00	4269
93	CADREIRA REP* 363 ESTRUTURA PINTADA A PRETO E ESTOF		103	1	5	45,14	2001/11	12,500	45,14	0,00	45,14	0,00	4269
94	CADREIRA REP* 363 ESTRUTURA PINTADA A PRETO E ESTOF		103	1	5	45,14	2001/11	12,500	45,14	0,00	45,14	0,00	4269
95	CADREIRA REP* 363 ESTRUTURA PINTADA A PRETO E ESTOF		103	1	5	45,14	2001/11	12,500	45,14	0,00	45,14	0,00	4269
96	CADREIRA REP* 363 ESTRUTURA PINTADA A PRETO E ESTOF		103	1	5	45,14	2001/11	12,500	45,14	0,00	45,14	0,00	4269
97	CADREIRA REP* 363 ESTRUTURA PINTADA A PRETO E ESTOF		103	1	5	45,14	2001/11	12,500	45,14	0,00	45,14	0,00	4269
98	CADREIRA REP* 363 ESTRUTURA PINTADA A PRETO E ESTOF		103	1	5	45,14	2001/11	12,500	45,14	0,00	45,14	0,00	4269
99	CADREIRA REP* 363 ESTRUTURA PINTADA A PRETO E ESTOF		103	1	5	45,14	2001/11	12,500	45,14	0,00	45,14	0,00	4269
100	CADREIRA REP* 363 ESTRUTURA PINTADA A PRETO E ESTOF		103	1	5	45,14	2001/11	12,500	45,14	0,00	45,14	0,00	4269
101	CADREIRA REP* 363 ESTRUTURA PINTADA A PRETO E ESTOF		103	1	5	45,14	2001/11	12,500	45,14	0,00	45,14	0,00	4269
102	CADREIRA REP* 363 ESTRUTURA PINTADA A PRETO E ESTOF		103	1	5	45,14	2001/11	12,500	45,14	0,00	45,14	0,00	4269
103	CADREIRA REP* 363 ESTRUTURA PINTADA A PRETO E ESTOF		103	1	5	45,14	2001/11	12,500	45,14	0,00	45,14	0,00	4269
104	CADREIRA REP* 363 ESTRUTURA PINTADA A PRETO E ESTOF		103	1	5	45,14	2001/11	12,500	45,14	0,00	45,14	0,00	4269
105	CADREIRA REP* 363 ESTRUTURA PINTADA A PRETO E ESTOF		103	1	5	45,14	2001/11	12,500	45,14	0,00	45,14	0,00	4269
106	CADREIRA REP* 363 ESTRUTURA PINTADA A PRETO E ESTOF		103	1	5	45,14	2001/11	12,500	45,14	0,00	45,14	0,00	4269
107	CADREIRA REP* 363 ESTRUTURA PINTADA A PRETO E ESTOF		103	1	5	45,14	2001/11	12,500	45,14	0,00	45,14	0,00	4269
108	CADREIRA REP* 363 ESTRUTURA PINTADA A PRETO E ESTOF		103	1	5	45,14	2001/11	12,500	45,14	0,00	45,14	0,00	4269
109	CADREIRA REP* 363 ESTRUTURA PINTADA A PRETO E ESTOF		103	1	5	45,14	2001/11	12,500	45,14	0,00	45,14	0,00	4269
110	CADREIRA REP* 363 ESTRUTURA PINTADA A PRETO E ESTOF		103	1	5	45,14	2001/11	12,500	45,14	0,00	45,14	0,00	4269
151	CADREIRA REP* 352 ESTRUTURA PRETA E ESTOFADA A TECI		103	1	5	128,39	2001/11	12,500	128,39	0,00	128,39	0,00	4269
152	CADREIRA REP* 352 ESTRUTURA PRETA E ESTOFADA A TECI		103	1	5	128,39	2001/11	12,500	128,39	0,00	128,39	0,00	4269
153	CADREIRA REP* 363 ESTRUTURA PINTADA PRETO ESTOFADA		103	1	5	45,14	2001/11	12,500	45,14	0,00	45,14	0,00	4269
154	CADREIRA REP* 363 ESTRUTURA PINTADA PRETO ESTOFADA		103	1	5	45,14	2001/11	12,500	45,14	0,00	45,14	0,00	4269
155	CADREIRA REP* 363 ESTRUTURA PINTADA PRETO ESTOFADA		103	1	5	45,14	2001/11	12,500	45,14	0,00	45,14	0,00	4269
156	CADREIRA REP* 363 ESTRUTURA PINTADA PRETO ESTOFADA		103	1	5	45,14	2001/11	12,500	45,14	0,00	45,14	0,00	4269
51	CADREIRA C/RODAS ESTOFADA REP* 352 AMEL		103	1	5	155,07	2002/06	12,500	155,07	0,00	155,07	0,00	4269
52	CADREIRA C/RODAS ESTOFADA REP* 352 AMEL		103	1	5	155,07	2002/06	12,500	155,07	0,00	155,07	0,00	4269
52	CADREIRA 308C/BRACOS TECIDO C330		103	1	5	167,18	2002/08	12,500	167,18	0,00	167,18	0,00	4269
105	CADREIRA REP* 354 C/BRACOS ESTUFADOS A TECIDO C330		103	1	5	172,45	2003/01	12,500	172,45	0,00	172,45	0,00	4269
106	CADREIRA REP* 354 C/BRACOS ESTUFADOS A TECIDO C330		103	1	5	172,45	2003/01	12,500	172,45	0,00	172,45	0,00	4269
102	CADREIRA REP* 354 TECIDO C330		103	1	5	197,75	2003/01	12,500	197,75	0,00	197,75	0,00	4269
211	CADREIRA REUNIAO REP.* 363 TECIDO AZUL		103	1	5	39,83	2001/11	12,500	39,83	0,00	39,83	0,00	4269
212	CADREIRA REUNIAO REP.* 363 TECIDO AZUL		103	1	5	39,83	2001/11	12,500	39,83	0,00	39,83	0,00	4269
213	CADREIRA REUNIAO REP.* 363 TECIDO AZUL		103	1	5	39,83	2001/11	12,500	39,83	0,00	39,83	0,00	4269
214	CADREIRA REUNIAO REP.* 363 TECIDO AZUL		103	1	5	39,83	2001/11	12,500	39,83	0,00	39,83	0,00	4269
215	CADREIRA REUNIAO REP.* 363 TECIDO AZUL		103	1	5	39,83	2001/11	12,500	39,83	0,00	39,83	0,00	4269
216	CADREIRA REUNIAO REP.* 363 TECIDO AZUL		103	1	5	39,83	2001/11	12,500	39,83	0,00	39,83	0,00	4269
217	CADREIRA REUNIAO REP.* 363 TECIDO AZUL		103	1	5	39,83	2001/11	12,500	39,83	0,00	39,83	0,00	4269
218	CADREIRA REUNIAO REP.* 363 TECIDO AZUL		103	1	5	39,83	2001/11	12,500	39,83	0,00	39,83	0,00	4269
219	CADREIRA REP.*305 S/BRACOS ESTUFADA A TECIDO AZUL		103	1	5	84,21	2001/11	12,500	84,21	0,00	84,21	0,00	4269
35	ESTANTE (BASTIHO) 1000*300 -9 PARTELEIRA 1000*300		103	1	8	401,43	2000/07	12,500	401,43	0,00	401,43	0,00	4269
64	MESA APOIO 800*800 C/ PAINEL FRONTAL RALL		103	1	10	181,06	2002/06	12,500	181,06	0,00	181,06	0,00	4269
65	MESA APOIO 800*800 C/ PAINEL FRONTAL RALL		103	1	10	181,06	2002/06	12,500	181,06	0,00	181,06	0,00	4269
66	MESA APOIO 800*800 C/ PAINEL FRONTAL RALL		103	1	10	181,06	2002/06	12,500	181,06	0,00	181,06	0,00	4269
36	SECRETARIA 1600*800 CL2068.17.301 C/PAINEL		103	1	12	170,79	2000/07	12,500	170,79	0,00	170,79	0,00	4269
37	SECRETARIA 1600*800 CL2068.17.301 C/PAINEL		103	1	12	170,79	2000/07	12,500	170,79	0,00	170,79	0,00	4269
111	SECRETARIA 1600*800 COM PAINEL LEMBA COLORTEC		103	1	12	310,28	2002/11	12,500	310,28	0,00	310,28	0,00	4269
112	SECRETARIA 1600*800 COM PAINEL LEMBA COLORTEC		103	1	12	310,28	2002/11	12,500	310,28	0,00	310,28	0,00	4269
113	SECRETARIA 1600*800 COM PAINEL LEMBA COLORTEC		103	1	12	310,28	2002/11	12,500	310,28	0,00	310,28	0,00	4269
114	SECRETARIA 1600*800 COM PAINEL LEMBA COLORTEC		103	1	12	310,28	2002/11	12,500	310,28	0,00	310,28	0,00	4269

*** processado por computador ***
*** sistema InfoRuje ***



Abrantes, Alcanena, Constância, Entroncamento, Ferreira do Zêzere, Mação, Ourém, Sardoal, Tomar, Torres Novas e Vila Nova da Barquinha

COMUNIDADE INTERMUNICIPAL DO MÉDIO TEJO

Desagregação do imobilizado, conforme ponto 8.2.8 dos anexos às demonstrações financeiras
- Bens completamente amortizados

Página: 7

Data: 31/12/2011

Nº INV.	DESCRIÇÃO DO BEM	REFERÊNCIA	CLS	TP	EM	V. AQUISIÇÃO	DEB. UTIL.	TAXA	AMORT. ACUMULADOS	AMORT. EXERCÍCIO	AMORT. ACUMULADAS	VAL. LIQUIDO	CL. PATR.
143	SECRETARIA LINHA COLORETEC C/ 1600*800CM PAINEL		103	1	12	219,26	2001/11	12,50%	219,26	0,00	219,26	0,00	4269
144	SECRETARIA LINHA COLORETEC C/ 1400*800CM PAINEL		103	1	12	219,26	2001/11	12,50%	219,26	0,00	219,26	0,00	4269
63	SECRETARIA 1200*800 C/PAINEL FRONTAL RALL		103	1	12	209,38	2001/05	12,50%	209,38	0,00	209,38	0,00	4269
61	SECRETARIA 1400*900 CL1248.17.361		103	1	12	240,89	2002/08	12,50%	240,89	0,00	240,89	0,00	4269
208	SECRETARIA LINHA COLORETEC 1400*800 COM PAINEL		103	1	12	216,46	2003/01	12,50%	216,46	0,00	216,46	0,00	4269
203	SECRETARIA 1800*800 LINHA COLORETEC MOD. 7177.17.30		103	1	12	252,88	2003/02	12,50%	252,88	0,00	252,88	0,00	4269
611	PAINEL SECRETARIA 140*25 LOTE 9		103	1	12	274,27	2008/03	100,00%	274,27	0,00	274,27	0,00	4269
612	PAINEL SECRETARIA 140*25 LOTE 9		103	1	12	274,27	2008/03	100,00%	274,27	0,00	274,27	0,00	4269
613	PAINEL SECRETARIA 140*25 LOTE 9		103	1	12	274,27	2008/03	100,00%	274,27	0,00	274,27	0,00	4269
614	PAINEL SECRETARIA 120*25 LOTE 8 + 1 PAINEL SECRETARIA		103	1	12	177,10	2008/03	100,00%	177,10	0,00	177,10	0,00	4269
29	CUSTO DE PAPEIS REP.* CE .P42 AZUL		103	1	99	11,17	2000/07	12,50%	11,17	0,00	11,17	0,00	4269
29	CUSTO DE PAPEIS REP.* CE .P42 AZUL		103	1	99	11,17	2000/07	12,50%	11,17	0,00	11,17	0,00	4269
30	CUSTO DE PAPEIS REP.* CE .P42 AZUL		103	1	99	11,17	2000/07	12,50%	11,17	0,00	11,17	0,00	4269
31	CUSTO DE PAPEIS REP.* CE .P42 AZUL		103	1	99	11,17	2000/07	12,50%	11,17	0,00	11,17	0,00	4269
32	CUSTO DE PAPEIS REP.* CE .P42 AZUL		103	1	99	11,17	2000/07	12,50%	11,17	0,00	11,17	0,00	4269
33	CUSTO DE PAPEIS REP.* CE .P42 AZUL		103	1	99	11,17	2000/07	12,50%	11,17	0,00	11,17	0,00	4269
34	CUSTO DE PAPEIS REP.* CE .P42 AZUL		103	1	99	11,17	2000/07	12,50%	11,17	0,00	11,17	0,00	4269
46	SUPORTE GIRETORIO P/ANIMATOR AS-9092.07		103	1	99	71,42	2000/07	12,50%	71,42	0,00	71,42	0,00	4269
146	CANTO 180° PÓLI 90.11.691 C/ PAINEL DE LIGAÇÃO		103	1	99	235,77	2001/06	12,50%	235,77	0,00	235,77	0,00	4269
241	CANTO 180° PÓLI 90.11.691 C/ PAINEL DE LIGAÇÃO		103	1	99	235,77	2001/06	12,50%	235,77	0,00	235,77	0,00	4269
147	CANTO DE 90° LINHA COLORETEC		103	1	99	62,25	2001/11	12,50%	62,25	0,00	62,25	0,00	4269
59	CANTO DE 90°REP* CL.2189.17		103	1	99	141,61	2002/06	12,50%	141,61	0,00	141,61	0,00	4269
60	CANTO DE 90°REP* CL.2189.17		103	1	99	141,61	2002/06	12,50%	141,61	0,00	141,61	0,00	4269
204	CANTO DE LIGAÇÃO 90°*800 MOD. CL/417.17		103	1	99	135,54	2003/02	12,50%	135,54	0,00	135,54	0,00	4269
53	MAQUINA DE CALCULAR NASCO-MS-1282PD	10507463	103	2	4	100,85	2002/01	20,00%	100,85	0,00	100,85	0,00	4269
54	MAQUINA DE CALCULAR NASCO-MS-1282PD	10507463	103	2	4	100,85	2002/01	20,00%	100,85	0,00	100,85	0,00	4269
196	MAQUINA DE CALCULAR OLYMPIA		103	2	4	70,00	2003/05	20,00%	70,00	0,00	70,00	0,00	4269
279	CALCULADOR CASIO RR-1807WR		103	2	4	42,20	2004/06	20,00%	42,20	0,00	42,20	0,00	4269
375	DESTROCADORA DE PAPEL SHREDMASTER 750S		103	2	11	140,42	2005/09	20,00%	140,42	0,00	140,42	0,00	4269
142	FOTOCOPIADORA XEROX DC 210 DUPLEX	2133796021	103	3	1	5.544,24	2001/11	12,50%	5.544,24	0,00	5.544,24	0,00	4269
187	FOTOCOPIADOR XEROX PRO 211	2894603526	103	3	1	1.458,98	2001/11	12,50%	1.458,98	0,00	1.458,98	0,00	4269
195	QUILOMETRAGEM COM BANCADA TRIM 130		103	3	3	517,65	2003/01	20,00%	517,65	0,00	517,65	0,00	4269
198	MAQUINA MECANOGRAFICA MANUAL - OPERA 25		103	3	5	386,43	2001/11	12,50%	386,43	0,00	386,43	0,00	4269
303	MAQUINA FOTOGRAFICA DIGITAL HP 9450DC 8861	CM43MS10K3	104	6	19	351,05	2005/01	20,00%	351,05	0,00	351,05	0,00	4269
48	UPGRADE PARA SPR520 DE DUPLA FREQUENCIA EM TEMPO		104	7	99	13.432,87	2001/05	12,50%	13.432,87	0,00	13.432,87	0,00	4269
17	KETROPROJECTOR VIDEO EIAI LC-NR1M		106	3	16	4.613,60	2000/02	12,50%	4.613,60	0,00	4.613,60	0,00	4269
115	DIVERSAS CAMERAS TOPOGRAFICAS ESCALA 1/25.000		106	5	2	189,43	2001/07	12,50%	189,43	0,00	189,43	0,00	4269
209	SENGALEIRO RALL CROHBI 08		107	1	6	58,65	2001/11	12,50%	58,65	0,00	58,65	0,00	4269
210	SENGALEIRO RALL CROHBI 08		107	1	6	58,65	2001/11	12,50%	58,65	0,00	58,65	0,00	4269
19	APARELHO DE AR CONDICIONADO HITACHI		107	4	1	3.082,60	2000/03	12,50%	3.082,60	0,00	3.082,60	0,00	4269
20	APARELHO DE AR CONDICIONADO HITACHI		107	4	1	3.082,60	2000/03	12,50%	3.082,60	0,00	3.082,60	0,00	4269
21	APARELHO DE AR CONDICIONADO HITACHI		107	4	1	3.082,60	2000/03	12,50%	3.082,60	0,00	3.082,60	0,00	4269
22	APARELHO DE AR CONDICIONADO HITACHI		107	4	1	3.082,60	2000/03	12,50%	3.082,60	0,00	3.082,60	0,00	4269
23	APARELHO DE AR CONDICIONADO HITACHI		107	4	1	3.082,60	2000/03	12,50%	3.082,60	0,00	3.082,60	0,00	4269
24	APARELHO DE AR CONDICIONADO HITACHI		107	4	1	3.082,60	2000/03	12,50%	3.082,60	0,00	3.082,60	0,00	4269
25	APARELHO DE AR CONDICIONADO HITACHI		107	4	1	3.082,60	2000/03	12,50%	3.082,60	0,00	3.082,60	0,00	4269
458	SISTEMA DE ALARME CONTRA ROBO E INTRUSAO		112	3	99	350,00	2006/09	20,00%	350,00	0,00	350,00	0,00	4269
	TOTAL 4269 Outros					780.166,63			780.166,63	0,00	780.166,63	0,00	
344	CARTOGRAFIA DIGITAL ESCALA 1/10000		104	7	99	206.751,47	2003/11	12,50%	206.751,47	0,00	206.751,47	0,00	429
	TOTAL 429 Outras imobilizações corpóreas					206.751,47			206.751,47	0,00	206.751,47	0,00	
350	CARTOGRAFIA DIGITAL		0	0	0	135.909,77	2004/01	33,33%	135.909,77	0,00	135.909,77	0,00	432

*** processado per computador ***
*** sistemas informático ***



Abrantes, Alcanena, Constância, Entroncamento, Ferreira do Zêzere, Mação, Ourém, Sardoal, Tomar, Torres Novas e Vila Nova da Barquinha

COMUNIDADE INTERMUNICIPAL DO MÉDIO TEJO

**Desagregação do imobilizado, conforme ponto 8.2.8 dos anexos às demonstrações financeiras
- Bens completamente amortizados**

Página: 8

Data: 31/12/2011

Nº INV.	DESCRIÇÃO DO BEM	REFERÊNCIA	CLS	TP	EM	V.AQUIZIÇÃO	INT. UTL	TAXA	AMRT. ANTERIORES	AMRT. EXERCÍCIO	AMRT. ACUMULADAS	VAL. ILIQUIDO	CL. PATR.
351	ESTUDO INTEGRADO DA MOBILIDADE E SISTEMAS DE TRANS		0	0	0	38.839,82	2004/02	33,33%	38.839,82	0,00	38.839,82	0,00	432
352	MAPAS DE RUIDOS (TORRES NOVAS, ENTRONCAMENTO, TOMAR		0	0	0	120.568,29	2004/10	33,33%	120.568,29	0,00	120.568,29	0,00	432
424	MAPA DE RUIDO MUNICIPIO DE VILA NOVA BARQUINHA		0	0	0	4.599,00	2005/12	33,33%	4.599,00	0,00	4.599,00	0,00	432
425	MAPA DE RUIDO MUNICIPIO DE MACÃO		0	0	0	11.436,00	2005/12	33,33%	11.436,00	0,00	11.436,00	0,00	432
426	INFORMATIZAÇÃO DO CADASTRO GEOMÉTRICO DA PROPRIEDA		0	0	0	36.490,00	2005/06	33,33%	36.490,00	0,00	36.490,00	0,00	432
427	CARTOGRAFIA/TOPOGRAFIA SCM (CONCELHO DE ABRANTES)		0	0	0	3.457,14	2005/09	33,33%	3.457,14	0,00	3.457,14	0,00	432
	TOTAL 432 Despesas Investigação e Desenvolvimento					351.300,02			351.300,02	0,00	351.300,02	0,00	
	TOTAL GERAL PATRIMÓNIO					1.981.013,39			1.981.013,39	0,00	1.981.013,39	0,00	

*** processado por computador ***
*** sistema InforSuje ***

O Presidente do Órgão Executivo

O Presidente do Órgão Deliberativo

Em _____ de _____ de _____

Em _____ de _____ de _____



Abrantes, Alcanena, Constância, Entroncamento, Ferreira do Zêzere, Mação, Ourém, Sardoal, Tomar, Torres Novas e Vila Nova da Barquinha

COMUNIDADE INTERMUNICIPAL DO MÉDIO TEJO

**Desagregação do imobilizado, conforme ponto 8.2.8 dos anexos às demonstrações financeiras
- Bens completamente amortizados**

Página: 1

Data: 31/12/2011

N.º INV.	DESCRIÇÃO DO BEM	REFERÊNCIA	CLS	TP	RM	V. AQUISIÇÃO	INT. UTIL.	TAXAS	AMORT. ANTERIORES	AMORT. EXERCÍCIO	AMORT. ACUMULADAS	VAL. ILÍQUIDO	CL. PATR.
	TOTAL 4239 Outros	.				15.083,71			15.083,71	0,00	15.083,71	0,00	
	TOTAL 424 Equipamento de transporte					1.894,52			1.894,52	0,00	1.894,52	0,00	
	TOTAL 425 Ferramentas e utencilios					474,33			474,33	0,00	474,33	0,00	
	TOTAL 4261 Software					625.342,71			625.342,71	0,00	625.342,71	0,00	
	TOTAL 4269 Outros					780.166,63			780.166,63	0,00	780.166,63	0,00	
	TOTAL 429 Outras imobilizações corpóreas					206.751,47			206.751,47	0,00	206.751,47	0,00	
	TOTAL 432 Despesas Investigação e Desenvolvimento					351.300,02			351.300,02	0,00	351.300,02	0,00	
	TOTAL GERAL PATRIMÓNIO					1.981.013,39			1.981.013,39	0,00	1.981.013,39	0,00	

*** processado por computador ***
*** sistema InfoRuje ***

O Presidente do Órgão Executivo

O Presidente do Órgão Deliberativo

Em ____ de ____ de ____

Em ____ de ____ de ____



Abrantes, Alcanena, Constância, Entroncamento, Ferreira do Zézere, Mação, Ourém, Sardoal, Tomar, Torres Novas e Vila Nova da Barquinha

COMUNIDADE INTERMUNICIPAL DO MÉDIO TEJO

RESUMO DIÁRIO DA TESOUREARIA N° 245/2011 EM 2011/12/30

CÓDIGO	DESIGNAÇÃO	SALDO DIA ANTERIOR	ENTRADAS DO DIA	SOMA	SAIDAS DO DIA	SALDO DIA SEGUINTE
NUMERÁRIO						
cx1	Caixa Numerário	0,00 €	0,00 €	0,00 €	0,00 €	0,00 €
cx2	Caixa Cheques/Vales postais	0,00 €	0,00 €	0,00 €	0,00 €	0,00 €
	TOTAL - NUMERÁRIO	0,00 €	0,00 €	0,00 €	0,00 €	0,00 €
118	Fundos permanentes	0,00 €	0,00 €	0,00 €	0,00 €	0,00 €
DEPÓSITOS						
BES-POVT	Banco Espirito Santo - POVT-ACQ.INOV.	50.851,07 €	0,00 €	50.851,07 €	0,00 €	50.851,07 €
BES-CREN	Banco Espirito Santo	424.083,57 €	53.108,10 €	477.191,67 €	0,00 €	477.191,67 €
BES3	Banco Espirito Santo - Medio Tejo Digital	27.263,37 €	0,00 €	27.263,37 €	0,00 €	27.263,37 €
BFI	BANCO PORTUGUÊS DE INVESTIMENTO	12.546,90 €	0,00 €	12.546,90 €	0,00 €	12.546,90 €
cgd1	Caixa Geral de Depósitos (principal)	409.852,21 €	0,00 €	409.852,21 €	422,54 €	409.429,67 €
cgd2	Caixa Geral de Depósitos (POPR)	34.582,79 €	0,00 €	34.582,79 €	0,00 €	34.582,79 €
cgd3	CAIXA GERAL DE DEPÓSITOS (FORMAÇÃO)	105.284,18 €	0,00 €	105.284,18 €	0,00 €	105.284,18 €
	TOTAL - DEPÓSITOS	1.064.464,09 €	53.108,10 €	1.117.572,19 €	422,54 €	1.117.149,65 €
	TOTAL DISPONIBILIDADES	1.064.464,09 €	53.108,10 €	1.117.572,19 €	422,54 €	1.117.149,65 €
	DOCUMENTOS	0,00 €	0,00 €	0,00 €	0,00 €	0,00 €
	MOVIMENTOS DE TESOUREARIA	1.064.464,09 €	53.108,10 €	1.117.572,19 €	422,54 €	1.117.149,65 €
	DOTAÇÕES ORÇAMENTAIS	1.055.834,11 €	36.526,89 €	1.092.361,00 €	422,54 €	1.091.938,46 €
	DOTAÇÕES NÃO ORÇAMENTAIS	8.629,98 €	16.581,21 €	25.211,19 €	0,00 €	25.211,19 €

*** processado por computador ***
*** sistemas intertejo ***

TESOUREARIA

[Assinatura]

CONTABILIDADE

[Assinatura]

A ADMINISTRADORA EXECUTIVA

[Assinatura]

DATA, *[Assinatura]*



COMUNIDADE INTERMUNICIPAL DO MÉDIO TEJO
RELAÇÃO DOS ENCARGOS ASSUMIDOS DURANTE A GERÊNCIA
Gerência de 01 de Janeiro a 31 de Dezembro de 2011

Página n.º 1

(Unidade: euros)

CLASS. ECONÓMICA	DESCRIÇÃO DA DIVIDA	VALOR DA DIVIDA
01021302	Outros	7.984,05 €
010301	Encargos com a saúde	61,78 €
02010202	gasóleo	389,23 €
02010801	Comunidade	661,23 €
02012101	Outros bens - Comunidade	67,22 €
020201	Encargos das instalações	7.326,55 €
020203	Conservação de bens	615,00 €
020208	Locação de outros bens	65.694,66 €
020209	Comunicações	4.545,59 €
02021302	Deslocações e estadas-Assembleia	2.693,16 €
02021401	Estudos, pareceres, proj. e consultadoria-CINT	315.929,89 €
02021701	Publicidade-Comunidade	39,58 €
020218	Vigilância e segurança	144,00 €
020219	Assistência técnica	29.031,61 €
02022001	Outros trabalhos especializados-Comunidade	9.596,23 €
020222	Serviços de saúde	585,54 €
070107	Equipamento de informática	194.893,11 €
070108	Software informático	22.159,04 €
070115	Outros investimentos	568.295,12 €
	T O T A L . . .	1.230.712,49 €

*** PROCESSADO POR COMPUTADOR ***
*** sistemas InforJre ***

O Responsável pelos serviços

Em _____ de _____ de _____



PROPOSTA DE APLICAÇÃO DE RESULTADOS – 2011

Após análise do Balanço e da Demonstração de Resultados em conformidade com o Decreto – Lei 54-A/99, de 22 de Fevereiro, que se encontram apensos ao presente documento e de acordo com o determinado no n.º 2.7.3 do mesmo diploma legal, o Executivo, propõe que:

- ❶ O Resultado Líquido seja transferido para a conta 59 “Resultados Transitados” (2.7.3.2)
- ❷ A aplicação dos Resultados Líquidos da forma que a seguir se apresenta (2.7.3.3 / 4/5):

RESULTADO LIQUIDO DO EXERCICIO	⇒ <u>62.268,68 €</u>
Conta 571 “Reservas Legais” (valor=10%)	⇒ 6.226,87 €
Conta 59 “Resultados Transitados”	⇒ 56.041,81 €

Tomar, 29 de Fevereiro de 2012

O Presidente do Conselho Executivo
da Comunidade Intermunicipal,

António Manuel Oliveira Rodrigues



Abrantes, Alcanena, Constância, Entroncamento, Ferreira do Zêzere, Mação, Ourém, Sardoal, Tomar, Torres Novas e Vila Nova da Barquinha

Aprovado em reunião do Conselho Executivo da Comunidade Intermunicipal do Médio Tejo, realizada em ___/___/_____.

O Conselho Executivo da Comunidade Intermunicipal do Médio Tejo

_____	_____
_____	_____
_____	_____
_____	_____
_____	_____
_____	_____

Aprovado em reunião da Assembleia Intermunicipal da Comunidade Intermunicipal do Médio Tejo, realizada em ___/___/_____

A Mesa da Assembleia Intermunicipal da Comunidade Intermunicipal do Médio Tejo

